



Orange Polska S.A.
Domena Hurt
Zarządzanie Zasobami Sieci i IT, Ewidencja i Standardy Infrastruktury
Dział Ewidencji i Zarządzania Danymi o Infrastrukturze Bydgoszcz
Adres do korespondencji:
ul. Chodkiewicza 61, 85-667 Bydgoszcz

M STUDIO Maciej Wojnowski
ul. Gen. W. Sikorskiego 1/17c
86 - 100 Świecie

Bydgoszcz, 09 luty 2018r.

Numer pisma: 7337/TTIDWBU/P/U14/02/034

Temat: techniczne warunki na zabezpieczenie i przebudowę uzbrojenia telekomunikacyjnego ORANGE Polska S.A. kolidującego z projektem budowy ul. Armii Krajowej od ul. Ciepłej do ul. Wojska Polskiego wraz z budową ronda w ul. Wojska Polskiego w Świeciu.

Szanowni Państwo,

w odpowiedzi na pismo nr MS-07/11/2017 dotyczące projektu budowy ulicy Armii Krajowej od ul. Ciepłej do ul. Wojska Polskiego wraz z budową ronda w ul. Wojska Polskiego w Świeciu informujemy, że projektowana inwestycja koliduje z istniejącym uzbrojeniem telefonicznym eksploatowanym przez ORANGE Polska S.A. i firmy dzierżawiące kanalizację teletechniczną. W związku z tym należy, na koszt naruszającego stan istniejący, opracować projekt i wykonać przebudowę istniejących urządzeń telekomunikacyjnych wchodzących w kolizję z projektowaną inwestycją, zwracając szczególną uwagę na normatywne odległości w zakresie zbliżeń i skrzyżowań elementów uzbrojenia terenu.

Usunięcie kolizji jest uwarunkowane spełnieniem poniższych wytycznych:

1. Wykonać zabezpieczenie i przełożenie poza pas jezdni i inne miejsca kolidujące kanalizacji teletechnicznej (profile opisane na mapie), kabli telefonicznych dla układu drogowego przedstawionego na rysunku nr 2.1÷2.4 przez M STUDIO Maciej Wojnowski;
Wszystkie prace związane z infrastrukturą telekomunikacyjną należy wykonywać zgodnie z obowiązującymi przepisami techniczno-budowlanymi oraz Rozporządzenie Ministra Infrastruktury z dnia 26 października 2005r. w sprawie warunków technicznych, jakim powinny odpowiadać telekomunikacyjne obiekty budowlane i ich usytuowanie (Dz.U. z 2005r, nr 219, poz.1864 z późn. zmianami);
2. W miejscach skrzyżowań z drogami, zbliżeń z innym uzbrojeniem podziemnym, doziemne uzbrojenie telekomunikacyjne należy zabezpieczyć osłonami rurowymi dzielonymi (końce rur zabezpieczyć pianką poliuretanową) przez całą szerokość jezdni;
3. Wykonywanie prac na sieci OPL bez zgłoszenia jest naruszeniem własności OPL i będzie zgłaszane organom ścigania.
4. Wszystkie prace projektowe i wykonawcze powinny być wykonane tak aby w wyniku realizacji przełożenia infrastruktury telekomunikacyjnej nie doszło do zwiększenia wartości urządzeń i zachowane zostaną dotychczasowe właściwości użytkowe i parametry techniczne urządzeń.

5. Ponadto informujemy, że na obszarze objętym przedmiotowym zadaniem inwestycyjnym istnieje prawdopodobieństwo występowania niezainwentaryzowanych urządzeń teletechnicznych. Jeżeli w trakcie wizji lokalnej, dokonywanej przez projektanta, zostaną stwierdzone różnice pomiędzy danymi otrzymanymi z OPL a stanem w terenie, należy je niezwłocznie zgłosić do OPL, uzgodnić z właścicielem urządzeń teletechnicznych (sieci).
6. Lokalizację w terenie podziemnych urządzeń telekomunikacyjnych należy potwierdzić za pomocą poprzecznych przekopów kontrolnych. W sposób widoczny, wytyczyć i oznakować przebiegi infrastruktury telekomunikacyjnej. W przypadku odkrycia w trakcie robót ziemnych urządzeń nienaniesionych na planie, należy je zabezpieczyć na koszt inwestora i powiadomić przedstawiciela OPL Dostarczanie i Serwis Usług, Obsługa Techniczna Klienta w Olsztynie, oraz inspektora nadzoru;
7. Realizacja powyższych prac może odbywać się na podstawie uzgodnionej i zaakceptowanej podczas Narady Koordynacyjnej dokumentacji projektowej, oraz **zatwierdzonego** przez OPL projektu wykonawczego i kopii projektu budowlanego w części telekomunikacyjnej, zawierającego potwierdzenie zgodności z oryginałem. Projekt wykonawczy (w 2 egzemplarzach + płyta CD) i budowlany (w 1 egzemplarzu + płyta CD) proszę składać do zatwierdzenia w Dziale Ewidencji i Zarządzania Danymi o Infrastrukturze w Bydgoszczy, ul. Chodkiewicza 61;
8. Dokumentacja projektowa, będzie mogła być **zaopiniowana** tylko po przedstawieniu kopii pełnej dokumentacji budowlanej i wykonawczej w zakresie sieci telekomunikacyjnej.
9. Dane techniczne potrzebne do opracowania projektu przebudowy kanalizacji, kabli miedzianych, linii światłowodowych oraz kabli należących do innych operatorów zostaną udzielone w Dziale Ewidencji i Zarządzania Danymi o Infrastrukturze w Bydgoszczy przy ul. Chodkiewicza 61 (sprawę prowadzi Tomasz Spręglewski tel. 52 375 92 08). Przekazane dane nie zwalniają projektanta od dokonania wizji lokalnej w terenie;
10. Roboty budowlano – montażowe w zakresie infrastruktury telekomunikacyjnej należy realizować po uzyskaniu zgody w OPL na prace planowe oraz zlecić wyłącznie firmie specjalizującej się w robotach teletechnicznych, która posiada udokumentowane doświadczenie w budownictwie telekomunikacyjnym. Jednocześnie do wykonania prac budowlanych branży telekomunikacyjnej rekomendujemy firmę:
 - Firma Partnerska **ATEM-Polska Sp. z o.o.** (ul. Marii Zientary Malewskiej 57, 10 – 310 Olsztyn, tel. 89 537 00 00, fax. 89 537 00 01, e-mail: m.kaczanowski@atem.com.pl, www.atem.pl), która prowadzi zadania inwestycyjne na rzecz Orange S.A., posiada certyfikaty ISO 9001 gwarantujące wysoką jakość prac oraz duże doświadczenie w prowadzeniu prac telekomunikacyjnych.
 - Firma Partnerska **TP Teltech Sp. z o.o.** (ul. Bartłomieja 2 02 – 683 Warszawa, tel. 22 549 01 11), która prowadzi zadania inwestycyjne na rzecz Orange S.A., posiada certyfikaty ISO 9001 gwarantujące wysoką jakość prac oraz duże doświadczenie w prowadzeniu prac telekomunikacyjnych.
 - Firma Partnerska **ENEVA Telecom** (ul. Grzybowska 80/82, 00-844 Warszawa, tel. 22 828 57 01), która prowadzi zadania inwestycyjne na rzecz Orange S.A., posiada certyfikaty ISO 9001 gwarantujące wysoką jakość prac oraz duże doświadczenie w prowadzeniu prac telekomunikacyjnych.

Informujemy, że prace związane z przełączeniem czynnych kabli miedzianych i światłowodowych, mających bezpośredni wpływ na jakość dostarczanych przez OPL usług, może zrealizować wyłącznie wskazana powyżej firma.

OPL zastrzega sobie prawo do odmowy wydania zgody na prowadzenie prac związanych z budową lub przebudową sieci, gdy jako wykonawca wskazany będzie podmiot, który w okresie ostatnich 24 miesięcy wyrządził dla OPL szkodę poprzez niewykonanie lub nienależyte wykonanie umowy dotyczącej sieci OPL lub z którym w tym okresie OPL rozwiązała taką umowę lub odstąpiła od niej z winy tego wykonawcy;

11. W przypadku uszkodzenia infrastruktury teletechnicznej, w szczególności w wyniku niedotrzymania wymagań i warunków określonych w niniejszym dokumencie, ORANGE POLSKA S.A., obciąży sprawcę pełnymi kosztami naprawy oraz odszkodowaniem za straty związane między innymi z wypłaconymi bonifikatami i karami wynikającymi z zawartych przez ORANGE POLSKA S.A. umów z klientami, a także innymi karami administracyjnymi.

Łączna wysokość roszczeń ORANGE POLSKA S.A w stosunku do sprawcy uszkodzenia może sięgać nawet kwoty kilkuset tysięcy złotych polskich;

12. Inwestor zobowiązany jest przed rozpoczęciem prac, których dotyczą niniejsze warunki techniczne pisemnie wystąpić z wyprzedzeniem co najmniej 14 dni roboczych z wnioskiem o nadzór właścicielski i formalne przekazanie infrastruktury do przełożenia. Przedstawiciele OPL i Inwestora sporządzają protokół przekazania infrastruktury do przełożenia. Zasady wykonywania przez OPL odpłatnego nadzoru właścicielskiego i odbioru końcowego, cennik oraz wzór wniosku o nadzór właścicielski wskazano na stronie www.orange.pl/wniosekondzior. Jeżeli wniosek dotyczy rozpoczęcia prac na sieci miedzianej (Cu) i zasobach wspólnych (Cu i optotelekomunikacyjnej), wniosek należy kierować na adres:

ORANGE POLSKA S.A.
Dostarczanie i Serwis Usług
Wydział Utrzymania Usług i Infrastruktury
ul. Chodkiewicza 61, 85 - 667 Bydgoszcz

W przypadku planowania prowadzenia prac na sieci optotelekomunikacyjnej o terminie rozpoczęcia prac należy powiadomić z wyprzedzeniem 34 dni roboczych, wnioski należy skierować na adres:

ORANGE POLSKA S.A.
Dostarczanie i Serwis Usług
Wydział Ewidencji i Zarządzania Danymi o Infrastrukturze
Os. Przyjaźni 116
61-685 Poznań

13. Dla prac realizowanych na infrastrukturze telekomunikacyjnej będącej własnością OPL należy spełnić wymóg znakowania miejsca prowadzenia prac tablicą informacyjną **zawierającą dane Inwestora i kontakt, nazwę firmy realizującej przebudowę i kontakt, numer zgłoszenia nadany przez OPL**. Przekazanie takiej tablicy następuje na zasadach określonych w Dodatkowych Wymaganiach stanowiących załącznik do warunków technicznych.
14. Zakończone prace związane z przebudową infrastruktury OPL należy zgłosić do odbioru komórkom wskazanym w punkcie 12 co najmniej 3 dni przed planowanym odbiorem.
15. Inwestor po zakończeniu prac zwróci OPL przełożoną infrastrukturę telekomunikacyjną oraz przekaże:
- komplet dokumentacji powykonawczej w postaci tradycyjnej oraz elektronicznej w formacie PDF na adres wskazany w punkcie 7 Warunków na 5 dni przed planowanym odbiorem prac .
 - szkice inwentaryzacji geodezyjnej infrastruktury telekomunikacyjnej potwierdzone przez geodetę i określi graniczny termin dostarczenia kopii mapy z inwentaryzacją geodezyjną wprowadzoną do zasobów geodezyjnych starostwa powiatowego.
 - kopię decyzji o zajęciu pasa drogowego (dotyczy Decyzji na czasowe zajęcie pasa drogowego na czas robót i/lub Decyzji na umieszczenie urządzeń infrastruktury w pasie drogowym) wraz z poniższymi danymi:
 - 1) Informacja o urządzeniu i jego lokalizacji
 - a. Miejscowość
 - b. Ulica/nazwa drogi
 - c. Rodzaj urządzenia
 - 2) Powierzchnia rzutu poziomego urządzenia
 - 3) Ogólny plan orientacyjny w skali 1:10000 lub 1:25000
 - 4) Szczegółowy plan sytuacyjny w skali 1:1000 lub 1:500
 - 5) Inne w zależności od Zarządcy drogi np.: wypis z KRS.

Przepisanie czasowej decyzji na umieszczenie urządzeń infrastruktury na OPL zostanie wykonane po pozytywnym odbiorze technicznym i podpisaniu protokołu odbioru wykonanych prac. W przypadku gdy w wyniku prac nie będzie wymogu wydania decyzja administracyjnej na umieszczenie urządzeń infrastruktury, dokumentacja powykonawcza musi zawierać oświadczenie Inwestora o braku wymogu wydania decyzji jak

wyżej. Wszelkie konsekwencja finansowe wynikające z błędnie podanych informacji w dokumentacji lub jej nie przekazaniu w zakresie decyzji administracyjnych skutkują obciążeniem inwestora.

- Z czynności przekazania przełożonej infrastruktury telekomunikacyjnej sporządzony zostanie protokół odbioru technicznego,
- Protokół odbioru technicznego winien być podpisany, przy udziale zainteresowanych stron: Inwestora, Wykonawcy i przedstawiciela OPL

16. Niniejsze warunki techniczne ważne są przez okres 12 miesięcy od dnia ich wydania. OPL zastrzega sobie możliwość zmiany zajętości kanalizacji posadowionej w obszarze planowanej inwestycji w związku z prowadzoną działalnością operacyjną. W przypadku zamiaru rozpoczęcia lub kontynuowania prac projektowych po wygaśnięciu ważności warunków, należy wystąpić do OPL o ich prolongatę bądź wystawienie nowych.

17. Na zakres wykonanych prac ujęty w zaopiniowanym projekcie technicznym Inwestor udzieli OPL gwarancji na okres 36 miesięcy liczony od dnia podpisania protokołu odbioru technicznego przełożonej infrastruktury telekomunikacyjnej.

Integralną część warunków technicznych stanowią Dodatkowe Wymagania OPL stanowiące załącznik do warunków technicznych. Podmiot występujący z wnioskiem o wydanie powyższych warunków technicznych zobowiązany jest do zapoznania się i stosowania Wymagań w trakcie realizacji inwestycji dla której warunki techniczne zostały wydane.

Dodatkowe Wymagania OPL dostępne są również na stronie www.orange.pl/wniosekonadzor.

UWAGA:

Informujemy, że w obszarze działań inwestycyjnych mogą znajdować się elementy infrastruktury telekomunikacyjnej (kable szafy, puszki) będące pod **napięciem niebezpiecznym**. Elementy te oznaczone są przywieszkami koloru czerwonego, zawierającymi informację o występowaniu napięcia niebezpiecznego. W dokumentacji projektowej należy umieścić Informację o możliwości występowania na trasie/w relacji projektowanego zasobu, elementów infrastruktury z napięciami niebezpiecznymi i konieczności zachowania szczególnych środków ostrożności podczas pracy na/w zbliżeniu z nimi. Osoby przystępujące do wykonywania prac na tak oznakowanych elementach infrastruktury w których występują napięcia niebezpieczne, powinny posiadać aktualne uprawnienia SEP (E) oraz zobowiązane są do przestrzegania Instrukcji BHP.

Z poważaniem


Mirosław Szymczak
Starszy Specjalista ds. Zasobów Infrastruktury

Załączniki :

1. Wysokość opłat – 1szt.
2. Dodatkowe wymagania Orange Polska
3. Plany – 4szt

Dodatkowe wymagania Orange Polska S.A.

1. Przebudowywaną sieć należy projektować na terenie do którego inwestor ma prawo dysponowania nieruchomością. W przypadku, gdy nie będzie takiej możliwości i sieć zostanie zaprojektowana na gruntach osób trzecich, Inwestor zobowiązany jest zapewnić zgodę właściciela działki na lokalizację infrastruktury telekomunikacyjnej oraz dostęp do infrastruktury w celu jej konserwacji i utrzymania na rzecz OPL. Zobowiązany jest również do pokrycia kosztów tych zgód oraz zapewnienia dostępu do przebudowanych urządzeń. W przeciwnym razie wszelkie roszczenia osób fizycznych i prawnych z tytułu posadowienia sieci na gruntach osób trzecich będą obciążały Inwestora;
2. W przypadku zmiany rzędnych terenu należy uwzględnić regulację poziomu istniejącej infrastruktury telekomunikacyjnej doziemnej z zachowaniem normatywnego przykrycia, w stosunku do projektowanej niwelety. W przypadku zmian rzędnych terenu należy uwzględnić regulację poziomu istniejącej infrastruktury telekomunikacyjnej napowietrznej, z zachowaniem normatywnej wysokości w stosunku do projektowanej niwelety; *(odpowiednio wybrać)* -
3. Opracowany projekt powinien zawierać szczegółowe dane, dotyczące zakresu sieci telekomunikacyjnej planowanej do wybudowania w pasie drogowym: nr projektu lub jego tytuł, obmiar sieci oraz wyszczególnienie ilości i rodzaju urządzeń kubaturowych znajdujących się w pasie drogowym, przekazywane do właścicieli i zarządców dróg w celu otrzymania Decyzji na zajęcie pasa drogowego;
Dokumentacja projektowa powinna zostać sporządzona i sprawdzona przez osoby posiadające odpowiednie uprawnienia do projektowania infrastruktury telekomunikacyjnej, zgodnie z wymaganiami ustawy z dnia 7 lipca 1994r. Prawo Budowlane (Dz.U. 1994, nr 89, poz.414 z późn. zmianami) , a także zawierać oświadczenie, o którym mowa art. 20 ust. 4 ustawy Prawo Budowlane;
4. Na etapie opracowywania projektu wykonawczego w przypadku stwierdzenia, w trakcie wizji lokalnej, występowania w kanalizacji telekomunikacyjnej kabli należących do innych operatorów należy wystąpić do poszczególnych firm o wydanie technicznych warunków przebudowy kabli będących ich własnością. Uzyskane dokumenty formalne należy dołączyć do projektu, a narzucone rozwiązania techniczne uwzględnić w opracowanej dokumentacji;
5. Inwestor zobowiązany jest przed rozpoczęciem prac, których dotyczą niniejsze Warunki Techniczne pisemnie wystąpić z 14 dniowym (DR) wyprzedzeniem o formalne przekazanie placu budowy (spisanie protokołu przekazania placu budowy). OPL wskaże upoważnionego przedstawiciela w celu sprawowania odpłatnego nadzoru nad prowadzonymi robotami i ochroną infrastruktury teletechnicznej oraz dokonania odpłatnego odbioru końcowego. Warunkiem podpisania protokołu odbioru robót przez przedstawiciela OPL jest między innymi przekazanie do OPL jednego egzemplarza aktualnej dokumentacji powykonawczej. Szczegóły dotyczące prowadzenia nadzorów i odbiorów końcowych oraz cennik tych usług można znaleźć na www.orange.pl/wniosek nadzoru. Wykonywanie prac na sieci OPL bez zgłoszenia jest naruszeniem własności OPL i będzie zgłaszane organom ścigania !
6. Zgłoszenie zamiaru prowadzenia prac powinno zawierać m.in.:
 - informacje o wykonawcy robót – imię i nazwisko oraz numeru telefonu do kierownika robót
 - certyfikat jakości z serii ISO 9000 lub inny równoważny dokument wydany przez podmiot uprawniony do kontroli jakości w zakresie robót budowlanych- jeśli wykonawca posiada;
 - uprawnienia kierownika budowy oraz aktualny wpis do Izby Inżynierów,
 - harmonogram robót oraz miejsce prowadzenia prac,
 - jeden komplet dokumentacji projektowej (wraz z kopią zatwierdzenia projektu przez OPL oraz kopią pozwolenia na budowę),
 - inne dokumenty określone na etapie projektowania.W odpowiedzi na złożony wniosek/zamiar rozpoczęcia robót/ przedstawiciel Inwestora (wykonawcy) otrzymuje od komórki OPL, do której kierowany był wniosek, numer zgłoszenia, pod którym wniosek został zarejestrowany.
Opłaty za świadczony nadzór, nalicza się od chwili przybycia na plac budowy przedstawiciela OPL zgodnie z przekazanym zawiadomieniem Inwestora do chwili zakończenia robót wymagających nadzoru. Opłaty naliczane są za cały okres pobytu przedstawiciela OPL. Potwierdzeniem sprawowania nadzoru jest Protokół Odbioru Końcowego/Nadzoru Właścicielskiego. Przedmiotowy dokument podpisują przedstawiciele OPL i Inwestora. W przypadku odmowy podpisania przez przedstawiciela Inwestora Protokół Odbioru Końcowego/Nadzoru Właścicielskiego OPL zastrzega sobie prawo jednostronnego podpisania dokumentu. Przedstawiciel OPL wskazuje w Protokole Odbioru Końcowego/Nadzoru

Właścicielskiego przyczynę odmowy podpisania dokumentu przez przedstawiciela Inwestora. Protokół Odbioru Końcowego/Nadzoru Właścicielskiego jest podstawą naliczenia opłat za sprawowanie odpłatnego nadzoru.

7. Dla robót realizowanych na infrastrukturze telekomunikacyjnej stanowiącej własność OPL należy spełnić wymóg znakowania miejsca prowadzenia prac tablicą informacyjną **zawierającą: dane Inwestora i kontakt, nazwę firmy realizującej przebudowę i kontakt do tej firmy oraz numer zgłoszenia nadany przez OPL.**

a. tablica informacyjna przekazywana jest przez przedstawiciela OPL:

- przedstawicielowi inwestora (wykonawcy) na etapie przekazania placu budowy lub
- przedstawicielowi inwestora (wykonawcy) na etapie rozpoczęcia świadczenia nadzoru nad realizowanymi robotami, dla przypadku, gdy realizowane prace nie wymagają przekazania placu budowy;

b. przedstawiciel inwestora zgłasza zamiar prowadzenia prac wysyłając wniosek o nadzór na wskazany w punkcie 9 wydanych Warunków Technicznych adres właściwej komórki uzupełniając przekazywany zakres informacji o dane dotyczące:

- miejsca prowadzenia prac,
- terminu rozpoczęcia i zakończenia prac,
- nazwiska i numeru telefonu do kierownika robót,

c. w odpowiedzi na złożony wniosek/zamiar rozpoczęcia robót/ przedstawiciel Inwestora (wykonawcy) otrzymuje od komórki OPL, do której kierowany był wniosek numer zgłoszenia, pod którym wniosek został zarejestrowany,

d. wykonawca robót uzupełnia tablicę informacyjną (zgodnie z poniższym standardem tj.: dane uzupełniane dużymi literami, w sposób trwały, pisakiem koloru czarnego, ścieralnym) wprowadzając następujące dane

- nazwę firmy - wykonawcę, lub podwykonawcę prac,
- imię nazwisko kierownika robót,
- numer telefonu komórkowego do kierownika robót,
- numer zgłoszenia, pod którym wniosek został zarejestrowany,

e. wykonawca uzupełnia zapisy na tablicy informacyjnej i umieszcza ją w widocznym miejscu np.: na zastawach ochronnych lub za przednią szybą od strony kierowcy w samochodzie wykonawcy znajdującym się na miejscu/w pobliżu wykonywanych prac,

f. po zakończeniu prac oraz usunięciu wprowadzonych zapisów, tablica informacyjna podlega zwrotowi do OPL. Sposób zwrotu tablicy informacyjnej należy uzgodnić z przedstawicielem OPL w momencie przekazania tablicy.

8. Wszystkie prace związane z infrastrukturą telekomunikacyjną należy wykonywać zgodnie z obowiązującymi przepisami techniczno-budowlanymi oraz zatwierdzonym i uzgodnionym z OPL projektem, pod ścisłym nadzorem przedstawicieli służb technicznych OPL;
9. W związku z tym, że zajętość kanalizacji teletechnicznej może ulec zmianie w okresie od dnia wydania niniejszych warunków do czasu rozpoczęcia przebudowy infrastruktury OPL, Inwestor jest zobowiązany do przebudowy wszystkich kabli znajdujących się w kanalizacji teletechnicznej objętej niniejszymi warunkami technicznymi wg stanu z dnia przekazania Inwestorowi placu budowy;
10. Przełożenie doziemnych lub/oraz napowietrznych urządzeń telekomunikacyjnych zaprojektować zgodnie z normą ZN-96/TPSA-027 i powiązanymi z nią normami zakładowymi lub ich zaktualizowanymi odpowiednikami możliwie bez przerw w łączności – kable miedziane zrównoleglic na obszarze występowania kolizji, zaś w przypadku kabli światłowodowych – maksymalnie zminimalizować przerwy w łączności.

Cennik

wykonywania Odbioru końcowego/Nadzoru właścicielskiego przez Orange Polska

Tabela 1. Opłaty za wykonywanie Odbioru końcowego przez Orange Polska.

Tabela 1. Opłaty za wykonywanie Odbioru końcowego przez Orange Polska. - Dostarczanie i Serwis Usług		
Lp.	Pozycja	Opłata netto [zł.]
1.	Odbiór końcowy	198,04**

Tabela 2. Opłaty za wykonywanie Nadzoru właścicielskiego przez Orange Polska.

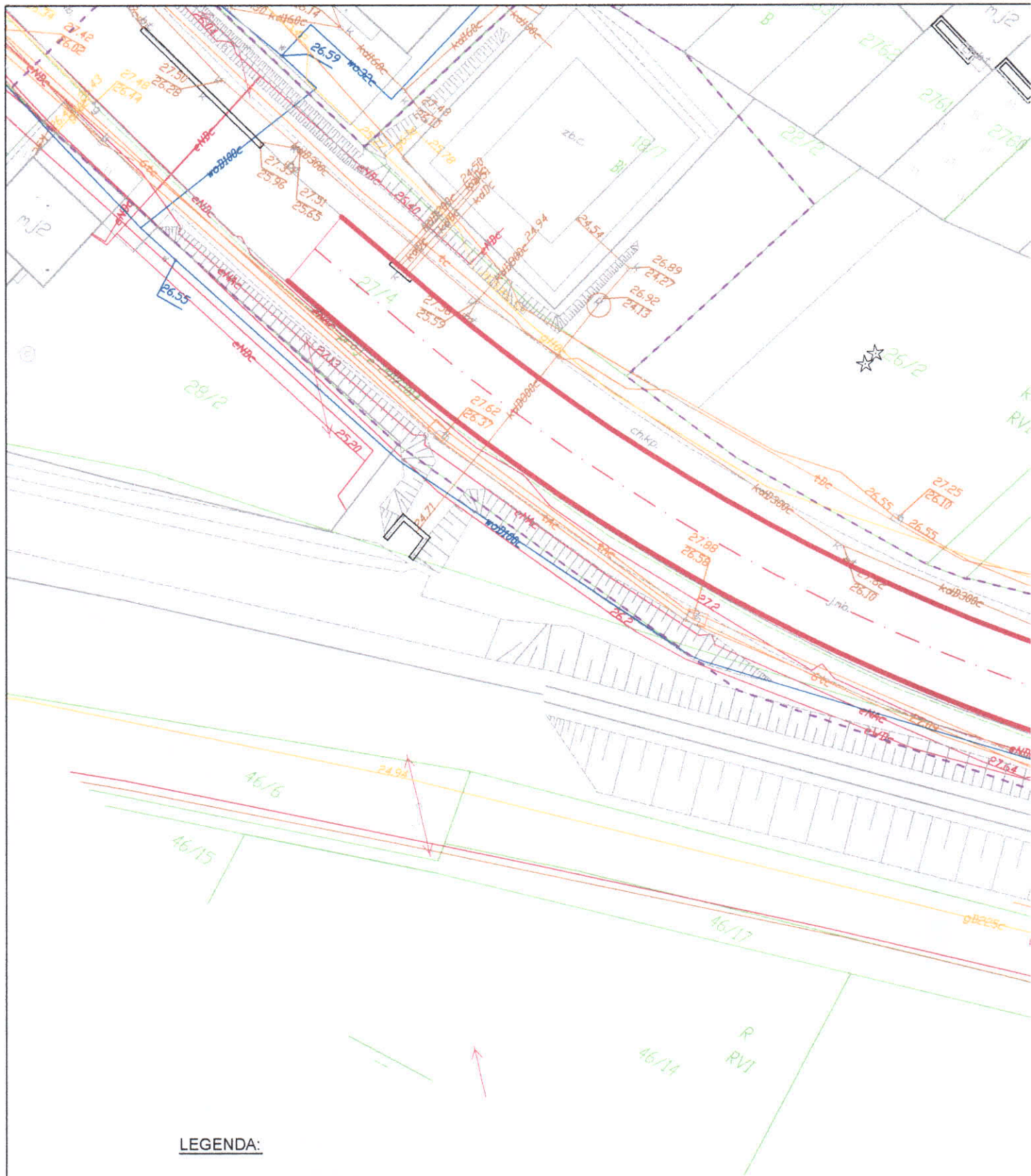
Tabela 2. Opłaty za wykonywanie Nadzoru właścicielskiego przez Orange Polska - Dostarczanie i Serwis Usług			
Lp.	Pozycja	Godziny Nadzoru właścicielskiego	Opłata netto [zł] za każdą rozpoczętą godzinę Nadzoru właścicielskiego
1.	Nadzór właścicielski dla prac realizowanych w trybie planowym	a) w dni powszednie 8.00 – 16.00	99,02
		b) w dni powszednie 16.00 – 22.00	125,68
		c) noce (22.00 – 8.00), soboty, niedziele i dni ustawowo wolne od pracy	152,41
2.	Nadzór właścicielski dla prac realizowanych w trybie doraźnym***	a) w dni powszednie 8.00 – 16.00	150% opłaty wskazanej w pkt 1 lit. a)
		b) w dni powszednie 16.00 – 22.00	150% opłaty wskazanej w pkt 1 lit. b)
		c) noce (22.00 – 8.00), soboty, niedziele i dni ustawowo wolne od pracy	150% opłaty wskazanej w pkt 1 lit. c)

*Dwukrotna wartość 1 godziny nadzoru świadczonego w czasie podstawowym w dni powszednie 8.00-16.00

** Zgodnie z § 4 ust.4 Zasad, opłata za wykonanie Odbioru końcowego pobierana jest za każdy przeprowadzony Odbiór końcowy zakończony podpisaniem Protokołu częściowego Odbioru końcowego lub Protokołu końcowego Odbioru końcowego

*** Przez prace realizowane w trybie doraźnym rozumie się usuwanie skutków awarii infrastruktury Orange Polska, oraz prace wskazane przez zamawiającego jako pilne.

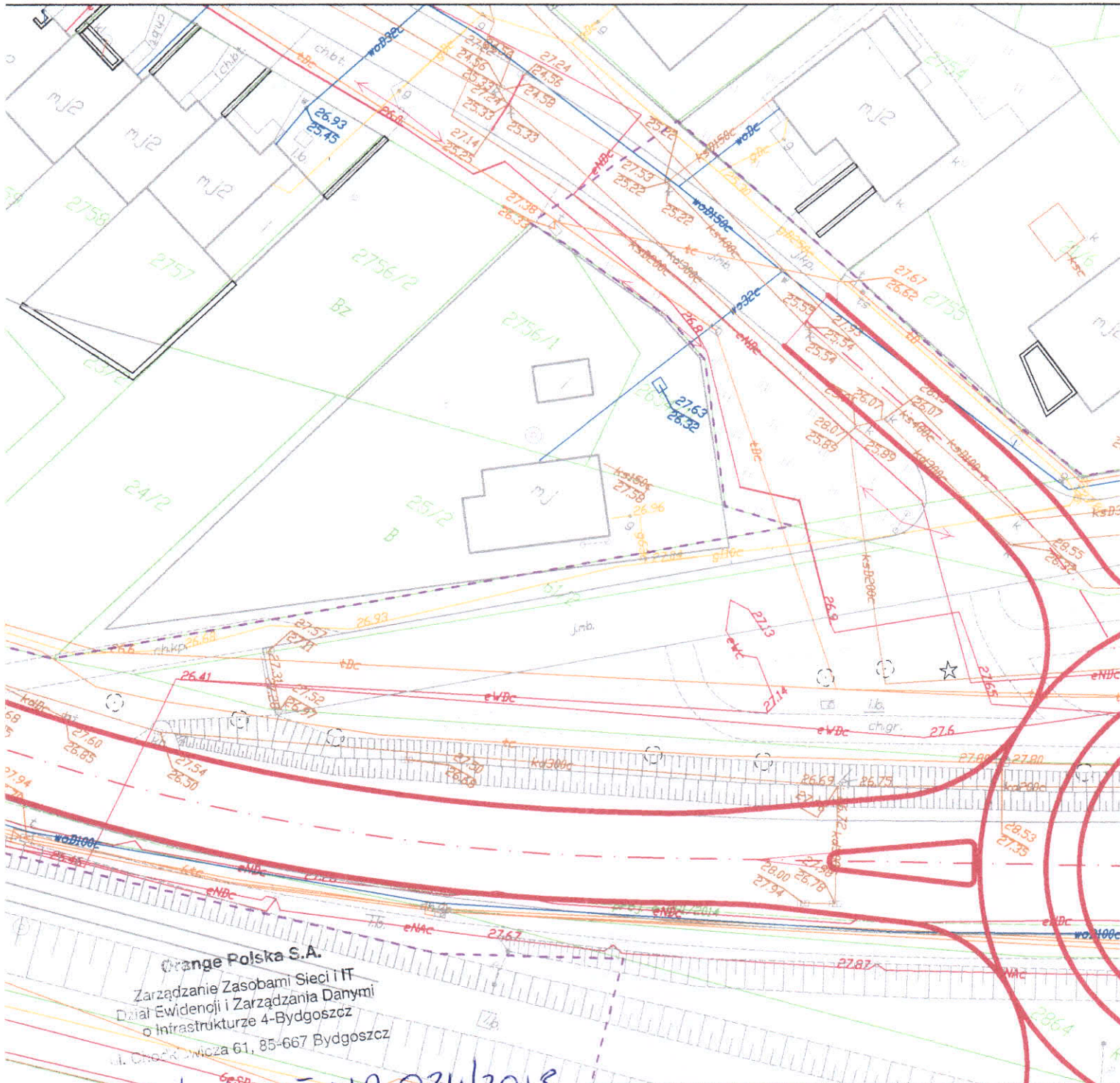
Kwoty podane w niniejszym Cenniku są kwotami netto, które zostaną powiększone o należny podatek VAT.



LEGENDA:

- Projektowane rondo oraz ulice

- Istniejąca sieć telekomunikacyjna
- Istniejąca sieć elektroenergetyczna
- Istniejąca sieć wodociągowa
- Istniejąca sieć kanalizacji deszczowej
- Istniejąca sieć kanalizacji sanitarnej
- Istniejąca sieć gazowa
- Istniejąca sieć ciepłownicza
- Granica działki
- Linia rozgraniczająca teren inwestycji



Orange Polska S.A.
 Zarządzanie Zasobami Sieci i IT
 Dział Ewidencji i Zarządzania Danymi
 o Infrastrukturze 4-Bydgoszcz
 ul. Chodźkiewicza 61, 85-667 Bydgoszcz

zajęciownik ds. WI NR 034/2018

[Handwritten signature]

Jednostka projektowa: M STUDIO M Maciej Wojnowski ul. Gen. Władysława Sikorskiego 1/17c 86-100 Świecie	Zamawiający: Gmina Świecie ul. Wojska Polskiego 124 86-100 Świecie
---	--

Stadium: **Projekt Budowlany**

Temat: Budowa ulicy Armii Krajowej od ulicy Ciepłej do ulicy Wojska Polskiego wraz z budową ronda w ul. Wojska Polskiego w Świecie

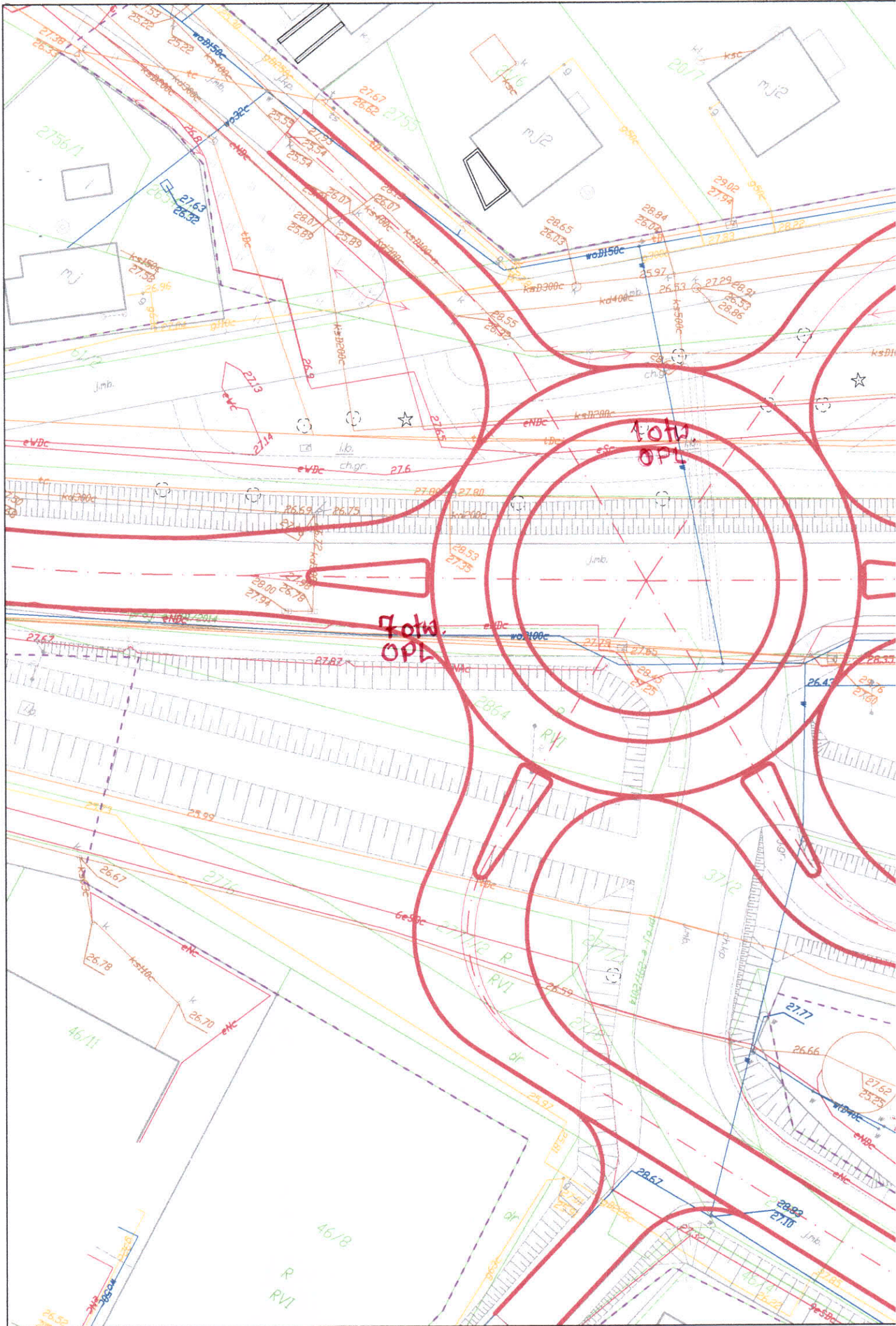
Branża: DROGOWA

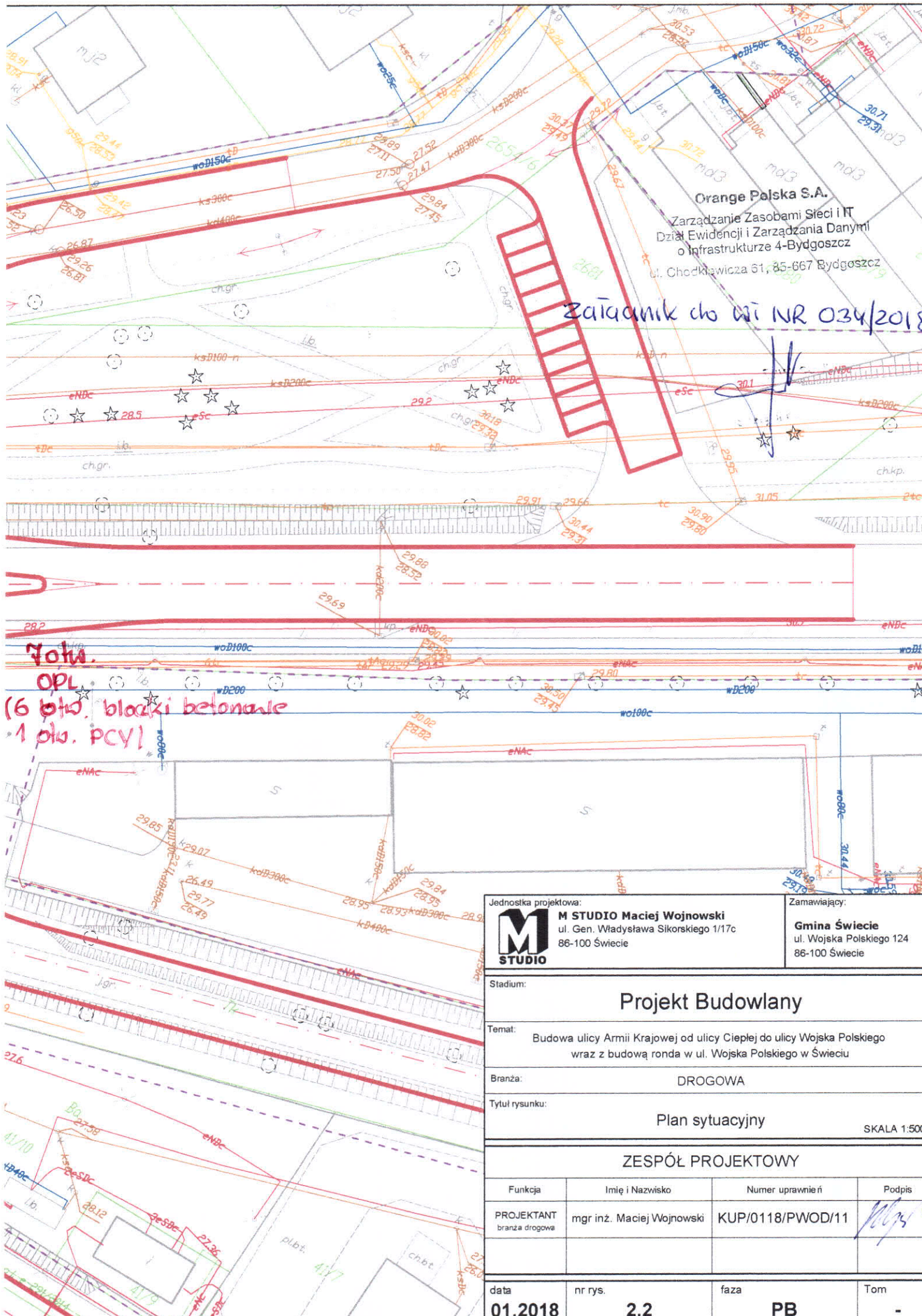
Tytuł rysunku: **Plan sytuacyjny** SKALA 1:500

ZESPÓŁ PROJEKTOWY

Funkcja	Imię i Nazwisko	Numer uprawnień	Podpis
PROJEKTANT branża drogowa	mgr inż. Maciej Wojnowski	KUP/0118/PWOD/11	<i>[Handwritten signature]</i>

data 01.2018	nr rys. 2.1	faza PB	Tom -
------------------------	-----------------------	-------------------	-----------------



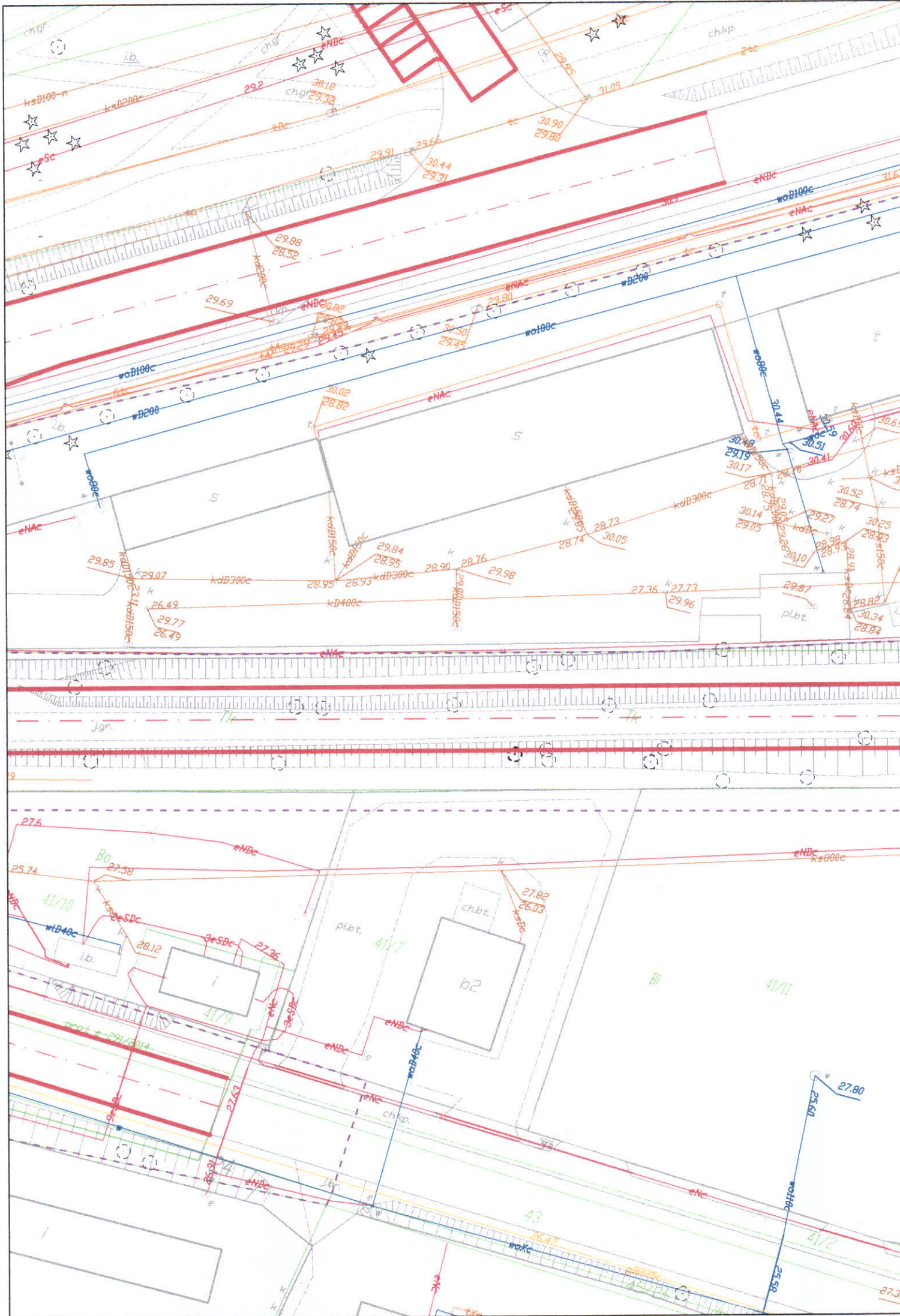


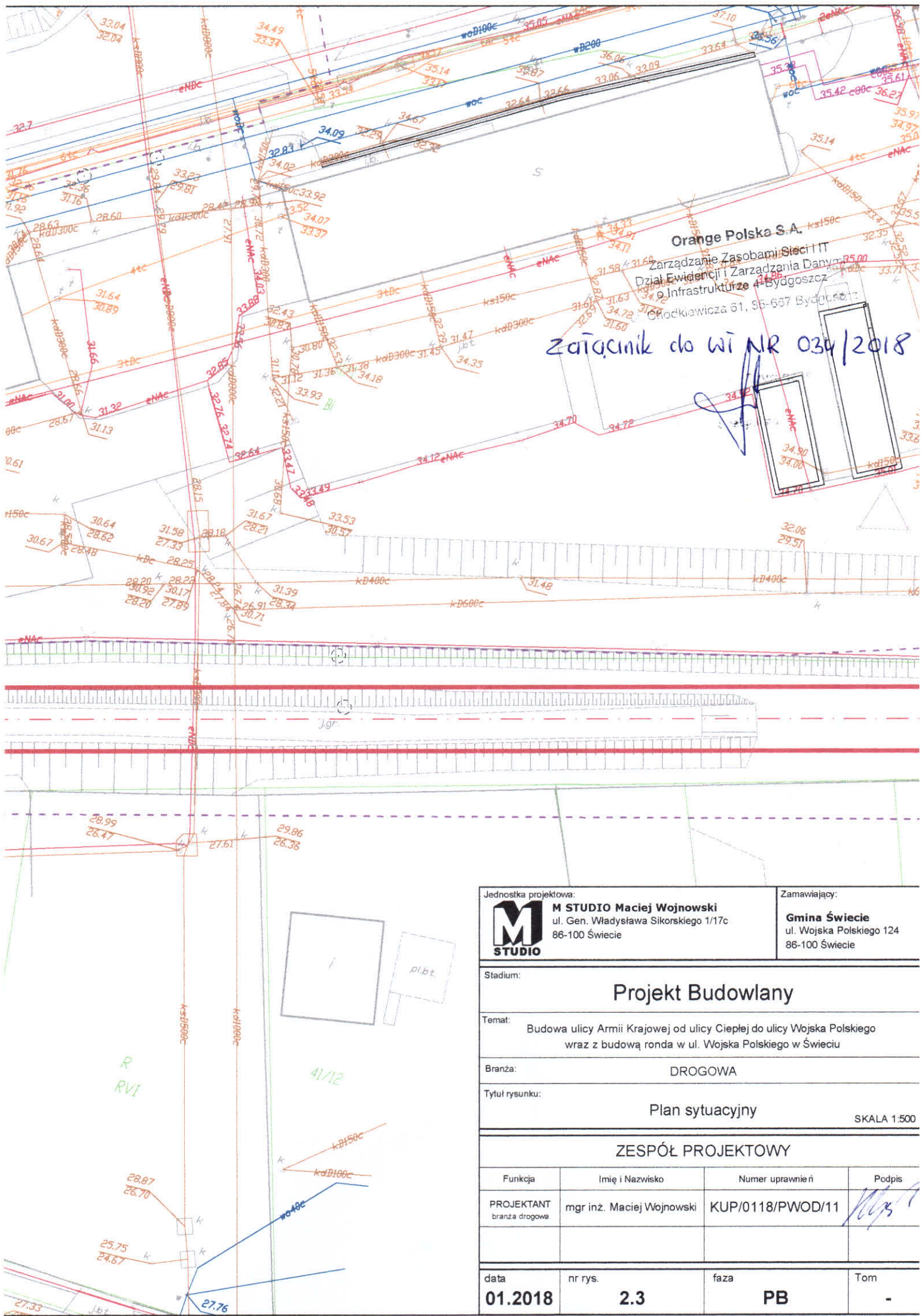
Orange Polska S.A.
 Zarządzanie Zasobami Sieci i IT
 Dział Ewidencji i Zarządzania Danymi
 o Infrastrukturze 4-Bydgoszcz
 ul. Chodkiewicza 61, 85-667 Bydgoszcz

Załącznik do Wi NR 034/2018

70kw.
OPL
 (6 pl. blocki betonowe
 1 pl. PCY)


Jednostka projektowa: M STUDIO Maciej Wojnowski ul. Gen. Władysława Sikorskiego 1/17c 86-100 Świecie		Zamawiający: Gmina Świecie ul. Wojska Polskiego 124 86-100 Świecie	
Stadium:		Projekt Budowlany	
Temat:		Budowa ulicy Armii Krajowej od ulicy Ciepłej do ulicy Wojska Polskiego wraz z budową ronda w ul. Wojska Polskiego w Świecie	
Branża:		DROGOWA	
Tytuł rysunku:		Plan sytuacyjny	
SKALA 1:500			
ZESPÓŁ PROJEKTOWY			
Funkcja	Imię i Nazwisko	Numer uprawnień	Podpis
PROJEKTANT branża drogowa	mgr inż. Maciej Wojnowski	KUP/0118/PWOD/11	<i>[Signature]</i>
data	nr rys.	faza	Tom
01.2018	2.2	PB	-

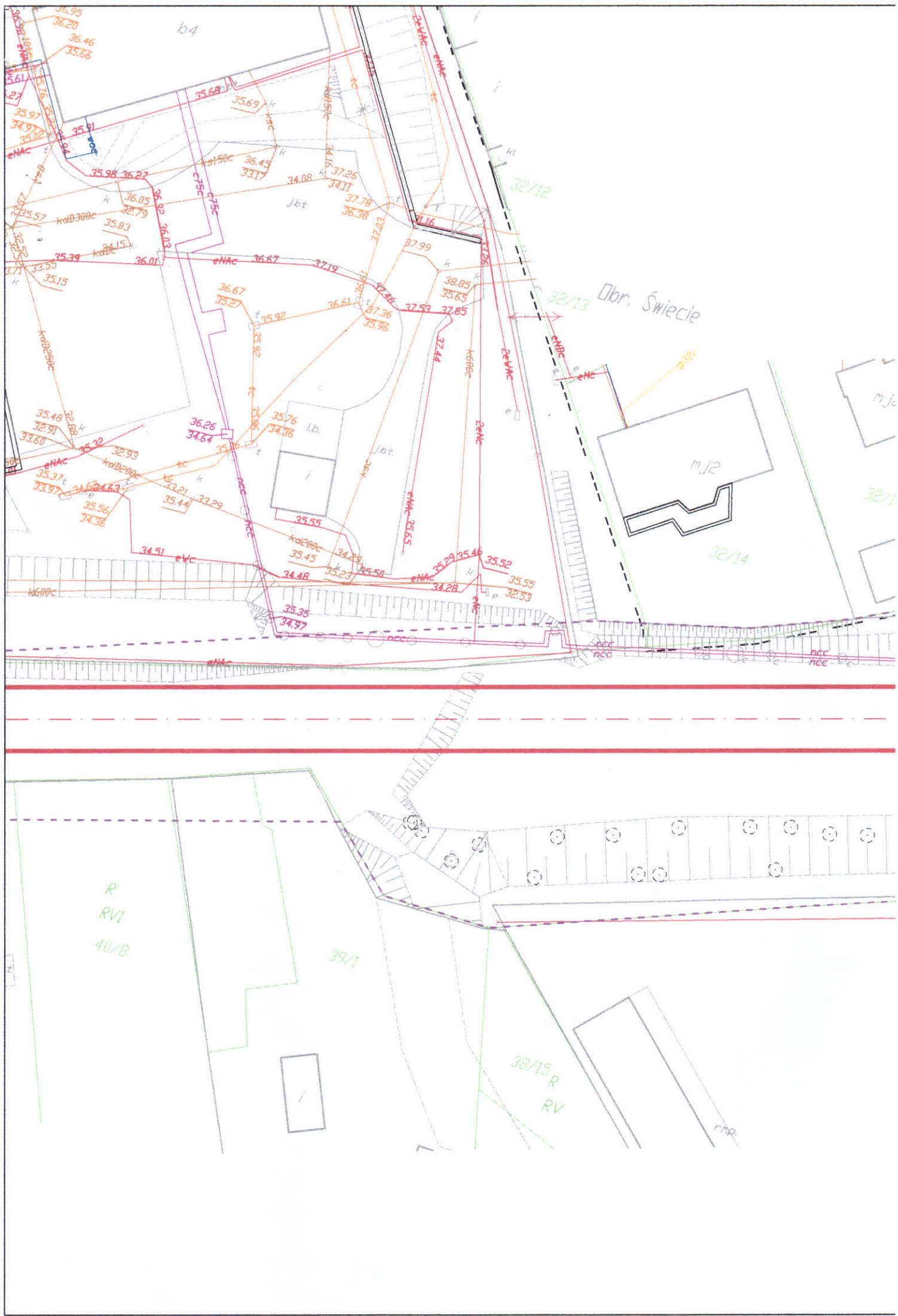




Orange Polska S.A.
 Zarządzanie Zasobami Sieci IT
 Dział Ewidencji i Zarządzania Danymi
 Infrastruktury 4 Bydgoszcz
 Chodkiewicza 61, 85-667 Bydgoszcz

Załącznik do WI NR 034/2018

Jednostka projektowa: M STUDIO Maciej Wojnowski ul. Gen. Władysława Sikorskiego 1/17c 86-100 Świecie		Zamawiający: Gmina Świecie ul. Wojska Polskiego 124 86-100 Świecie	
Stadium: <h2 style="text-align: center;">Projekt Budowlany</h2>			
Temat: Budowa ulicy Armii Krajowej od ulicy Ciepłej do ulicy Wojska Polskiego wraz z budową ronda w ul. Wojska Polskiego w Świeciu			
Branża:		DROGOWA	
Tytuł rysunku: <h3 style="text-align: center;">Plan sytuacyjny</h3> <div style="text-align: right;">SKALA 1:500</div>			
ZESPÓŁ PROJEKTOWY			
Funkcja	Imię i Nazwisko	Numer uprawnień	Podpis
PROJEKTANT branża drogowa	mgr inż. Maciej Wojnowski	KUP/0118/PWOD/11	
data	nr rys.	faza	Tom
01.2018	2.3	PB	-



b4

Dbr. Świecie

mJR

32/14

R
RV1
40/8

39/1

38/15 R
RV



Orange Polska S.A.

Zarządzanie Zasobami Sieci i IT
Dział Ewidencji i Zarządzania Danymi
o Infrastrukturze w Bydgoszczy
ul. Chodkiewicza 61, 85-667 Bydgoszcz

zajęty do w/w NR OZU 2018



Jednostka projektowa:
M STUDIO Maciej Wojnowski
ul. Gen. Władysława Sikorskiego 1/17c
86-100 Świecie

Zamawiający:
Gmina Świecie
ul. Wojska Polskiego 124
86-100 Świecie

Stadium: **Projekt Budowlany**

Temat: Budowa ulicy Armii Krajowej od ulicy Ciepłej do ulicy Wojska Polskiego wraz z budową ronda w ul. Wojska Polskiego w Świeciu

Branża: DROGOWA

Tytuł rysunku: **Plan sytuacyjny** SKALA 1:500

ZESPÓŁ PROJEKTOWY			
Funkcja	Imię i Nazwisko	Numer uprawnień	Podpis
PROJEKTANT branża drogowa	mgr inż. Maciej Wojnowski	KUP/0118/PWOD/11	
data	nr rys.	faza	Tom
01.2018	2.4	PB	-