










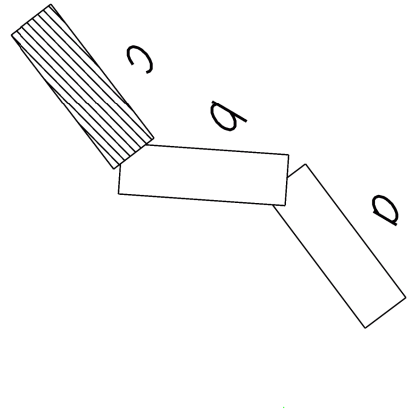


LEGENDA

-  barierki stalowe
-  siatka podchodnikowa z elem. bet. prefabrykowanymi
-  siatka z elem. bet. prefabrykowanymi
-  kanalizacja
-  granica
-  linia energetyczna
-  linia wodociągowa
-  linia telekomunikacyjna
-  krawężel jezdnia
-  projektowane chodnik
-  projektowane zatoki autobusowe / zjazdy



Początek zatoki autobusowej str. P
km 5-240

Zjazd km 5-285
koniec zatoki autobusowej str. P
km 5-280

Zjazd km 5-550

Zjazd km 6-000

Zjazd km 6-440

Zjazd km 6-600

Zjazd km 6-685

Zjazd km 6-765

Zjazd km 6-810

Koniec projektu
km 6-810

Barierki stalowe - 92mb

Barierki stalowe - 180mb

Barierki stalowe - 68mb

Wskazanie Stalowa

Wskazanie Stalowa

Wskazanie Stalowa

Wskazanie Stalowa