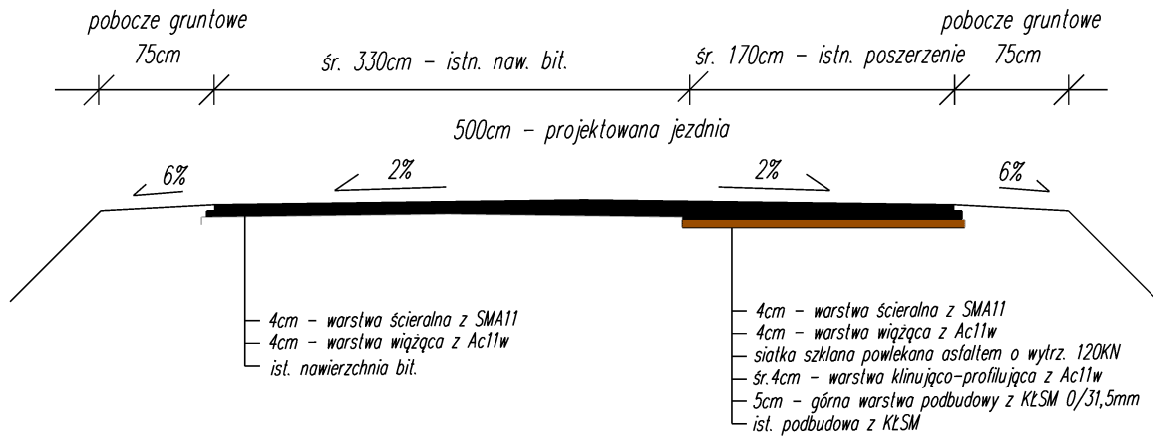


## Przekrój A-A

### odcinek I

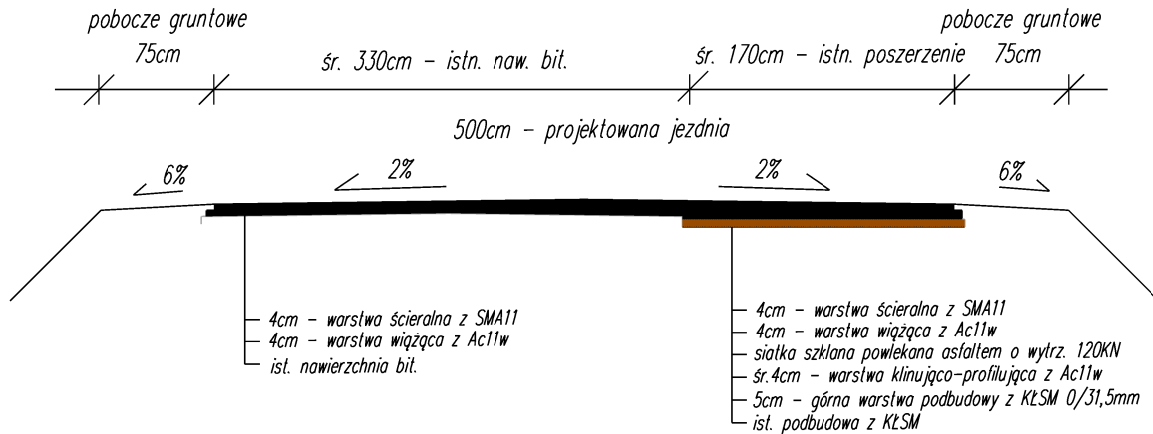
od km10+270 do km10+570



## Przekrój B-B

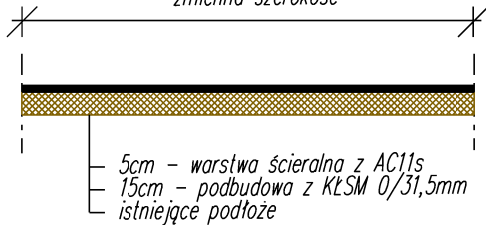
### odcinek II

od km11+540 do km13+660



### zjazdy bitumiczne

zmienna szerokość



Inwestor	Powiatowy Zarząd Dróg w Świeciu		
Lokalizacja	Przebudowa odcinka dr powiatowej nr 1205C		
Tytuł opracowania	Przekroje konstrukcyjne	Skala 1:50	Nr rys. 2
Opracował	mgr inż. Adam Meller	11.2017	Podpis