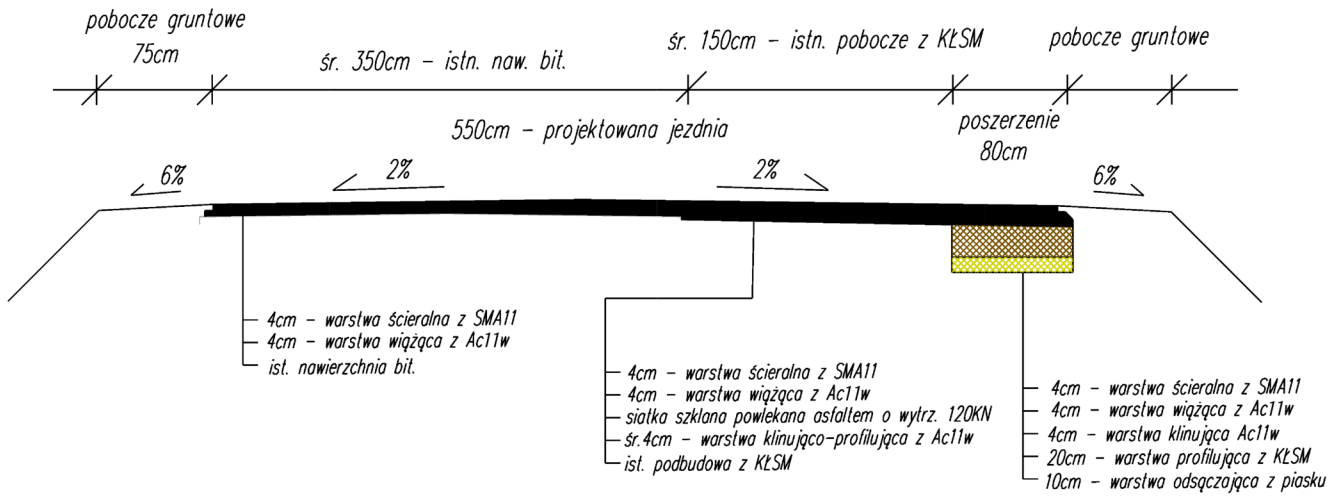


# Przekrój E-E

od km4+755 do km7+920



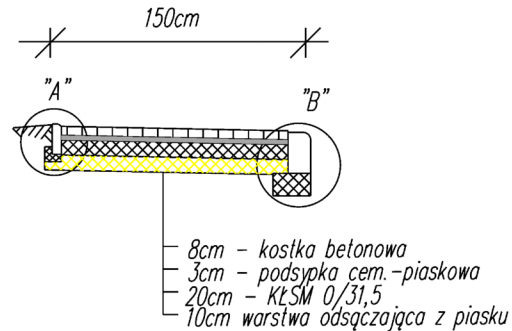
Przekrój nr 6

zjazdy bitumiczne

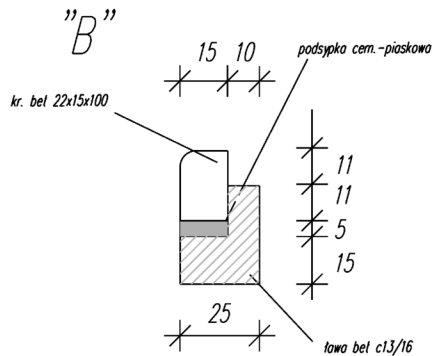
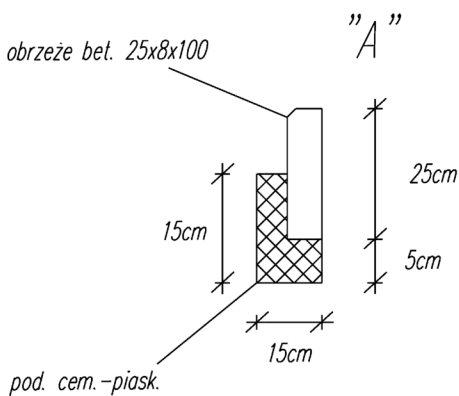


Przekrój nr 7

zjazdy z kostki bet.



## Szczegół konstrukcyjny



Inwestor	Powiatowy Zarząd Dróg w Świeciu		
Lokalizacja	Przebudowa odcinka dr powiatowej nr 1267C		
Tytuł opracowania	Przekroje konstrukcyjne	Skala 1:50	Nr rys. 2c
Opracował	mgr inż. Adam Meller	11.2017	Podpis