



Netia SA
02-822 Warszawa, ul. Poleczki 13
Adres do korespondencji:
Netia SA
Dział Utrzymania
Infrastruktury Sieciowej
Okręg Północ
ul. Grunwaldzka 229
85-438 Bydgoszcz
tel. +48 22 352 66 76
fax +48 22 352 66 66

Bydgoszcz, dnia 06.02.2018r

M Studio
Ul. Sikorskiego 1/17c
86-100 Świecie

Nasz znak: **NTFB-508-0239/18**
Wasz pismo z dnia: 23.02.2017

UZGODNIENIE / WARUNKI TECHNICZNE

Dotyczy: Uzgodnienie i warunki techniczne zabezpieczenia sieci telekomunikacyjnej Netia S.A. w związku z projektem: „Budowa ulicy Armii Krajowej od ulicy Ciepłej do ulicy Wojska Polskiego wraz z budową ronda w ul. Wojska Polskiego w m. Świecie”.

W odpowiedzi na Państwa otrzymane w dniu 22.01.2018, Dział Utrzymania Infrastruktury Sieciowej Netia S.A. **uzgadnia projekt i wydaje warunki techniczne na zabezpieczenie sieci telekomunikacyjnej Netia S.A.** w związku z projektem pn. „Budowa ulicy Armii Krajowej od ulicy Ciepłej do ulicy Wojska Polskiego wraz z budową ronda w ul. Wojska Polskiego w m. Świecie”.

Według przedłożonego projektu zagospodarowania terenu – rys. nr 2.2, w/w inwestycja powoduje konieczność zabezpieczenia istniejącej, w zakresie opracowania, kanalizacji teletechnicznej 4-otworowej wraz z kablami światłowodowymi (3 kable), kablami miedzianymi (3 kable) Netia S.A.

Na załączonym projekcie zagospodarowania terenu, kolorem pomarańczowym zaznaczono przebieg **istniejącej kanalizacji teletechnicznej 4-otworowej** Netia S.A.

Szczegółowe warunki techniczne zabezpieczenia sieci Netia SA:

1. Zabezpieczyć kanalizację teletechniczną Netia S.A. przed uszkodzeniem oraz osiadaniem gruntu.
2. Jeżeli w wyniku robót nastąpi wypłylenie rur kanalizacji teletechnicznej należy je zagłębić do min. 1,0 m warstwy pokrycia.
3. Odcinek kanalizacji teletechnicznej Netia S.A. wypadający w skrzyżowaniu z projektowanym rondem należy zabezpieczyć dwudzielnymi rurami osłonowymi A160 PS.
4. Studnię kablową typu SKO-2g wypadającą w wyspie centralnej projektowanego ronda wymienić na studnię typu ciężkiego o wymiarach min. SK-6 i odpowiednio wyprofilować do projektowanej rzędnej wyspy centralnej.
5. Prace powinny być wykonane zgodnie z odpowiednimi normami i przepisami, w tym normami Netia S.A., dotyczącymi zbliżeń poziomych i pionowych, kolizji tras, lokalizacji i głębokości posadowienia, rodzajów i jakości używanych materiałów, stosowanych technologii i rozwiązań stałych, doraźnych, typowych i jednostkowych.
6. Wszystkie prace związane z zabezpieczeniem kanalizacji teletechnicznej należy wykonywać bezwzględnie pod nadzorem pracownika Netia S.A.



7. Roboty budowlane ulegające zakryciu lub zanikające, zgłosić do odbioru Netia S.A. - Dział Utrzymania Usług - w obecności przedstawiciela Inwestora i Wykonawcy. Odbiór odbędzie się zgodnie z normami Netia S.A.

Wymagania formalne:

1. W fazie związanej z przygotowaniem projektu w razie konieczności udzielenia dodatkowych informacji, prosimy o kontakt z Działem Utrzymania Infrastruktury Sieciowej w Okręgu Północ, tel. +48 22 352 66 76; fax. +48 22 352 66 66.
2. **Należy opracować dokumentację projektową spełniającą wymogi formalno prawne i branżowe (normy Netia S.A.) w oparciu o przekazane przez Netia S.A. warunki techniczne. Po wykonaniu dokumentacji projektowej należy uzyskać jej akceptację przez Dział Utrzymania Infrastruktury Sieciowej w Bydgoszczy, a następnie uzgodnić branżowo.**
3. Przed przystąpieniem do robót związanych bezpośrednio z siecią Netia S.A. w celu uzyskania ich akceptacji, Wykonawca zgłosi pisemnie /z minimum 21-dniowym wyprzedzeniem/ zamiar rozpoczęcia prac. Zgłoszenie prac winno zawierać: termin planowanego rozpoczęcia i zakończenia, lokalizację, zakres i harmonogram prac, nr uzgodnień Netia S.A. **Adres, na który należy dostarczyć zgłoszenie: Netia S.A., Dział Utrzymania Infrastruktury Sieciowej, Okręg Północ, 85-438 Bydgoszcz, ul. Grunwaldzka 229, e-mail: nadzory@netia.pl, tel. +48 22 352 66 76 , fax. +48 22 352 66 66.**
4. Po zatwierdzeniu harmonogramu robót, Netia S.A. Protokołem Przekazania Placu Budowy przekaze Wykonawcy/Inwestorowi urządzenie podlegające zabezpieczeniu, zobowiązując do utrzymania ich w ciągłym ruchu eksploatacyjnym.
5. Prace wzdłuż sieci telekomunikacyjnej Netia SA /mniej niż 2m/ należy prowadzić po wytyczeniu jej przebiegu, ze szczególną ostrożnością z wykluczeniem użycia sprzętu mechanicznego oraz przy udziale przedstawiciela Netia S.A. Nie wyklucza się odstępstw trasowych i wypłyceń sieci.
6. W przypadku uszkodzenia w trakcie robót sieci telekomunikacyjnej Netia SA Wykonawca zobowiązany jest niezwłocznie powiadomić o tym fakcie **Dział Utrzymania Infrastruktury Sieciowej, Okręg Północ, 85-438 Bydgoszcz, ul. Grunwaldzka 229, tel. +48 22 352 66 76 lub tel. +48 22 330 22 33 (czynny 24h).**
7. Wszelkie prace związane z siecią teletechniczną należy wykonać zgodnie z ogólnie obowiązującymi przepisami oraz normami Netia S.A, a zastosowane materiały muszą być zgodne z Listą Materiałów dopuszczonych w Netia S.A.
8. **Wykonane prace podlegają odbiorowi technicznemu przez przedstawiciela Netii SA.**
9. Wszelkie koszty związane z przebudową, nadzorem (*nadzór techniczny przedstawiciela Netii płatny zgodnie z obowiązującym cennikiem w Netia SA*) i zabezpieczeniem istniejącej infrastruktury Netii ponosi Inwestor.
10. Koszty wszelkich robót i uszkodzeń sieci telekomunikacyjnej Netii SA powstałe w wyniku prowadzonych prac jak i wynikające z wadliwego ich wykonania ponosi Inwestor \ Wykonawca. Netia SA zastrzega możliwość dochodzenia roszczeń z tytułu strat w ruchu telekomunikacyjnym powstałych w wyniku uszkodzenia sieci telekomunikacyjnej Netia SA.
11. **Warunki techniczne są ważne przez jeden rok.**

Informacje o sieci Netia SA:

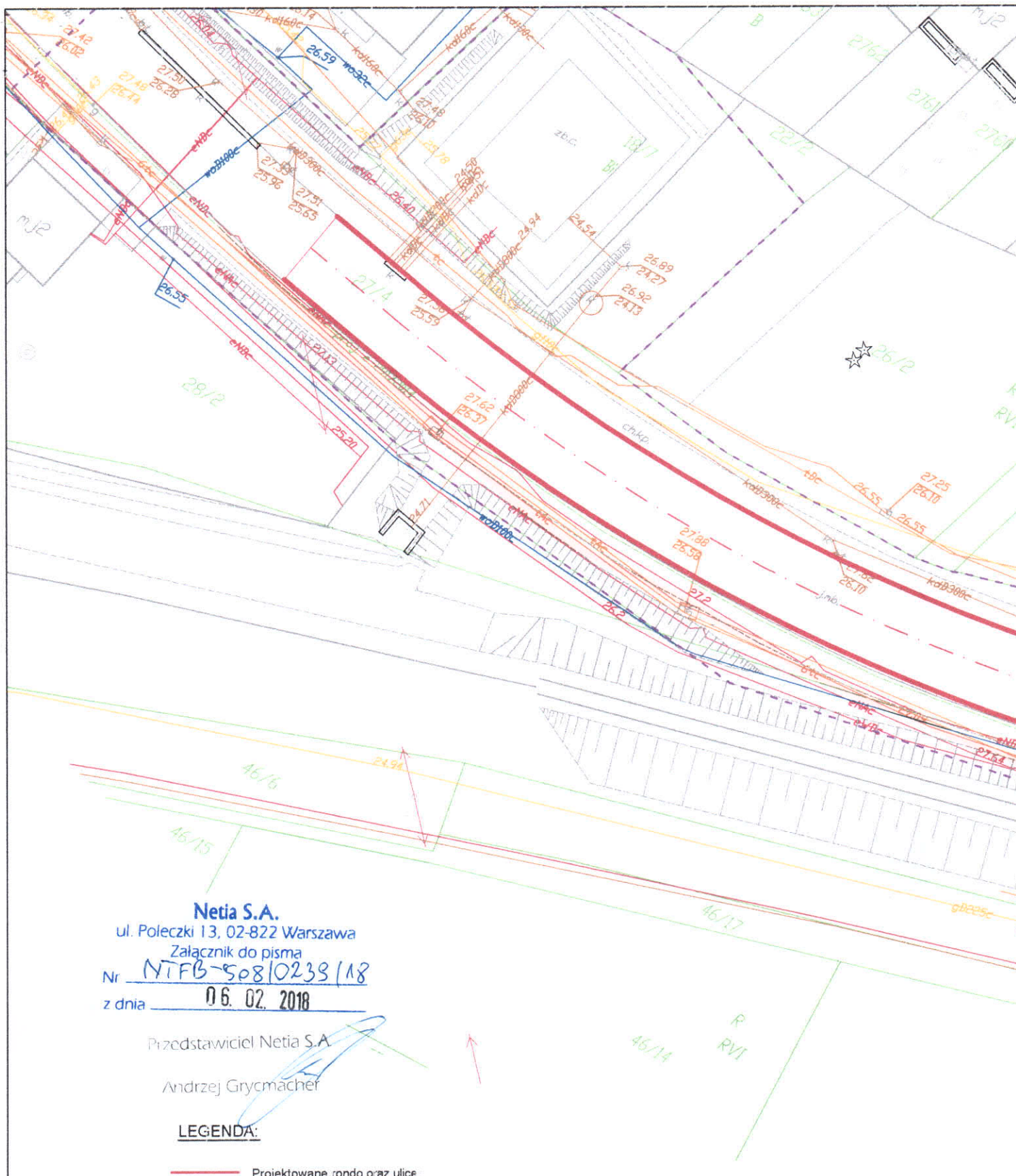
Zawarte powyżej informacje o sieci Netia S.A. są aktualne na dzień wystawienia niniejszych warunków technicznych ważnych przez jeden rok. **Zastrzega się możliwość zmian stanu sieci w czasie ważności warunków technicznych.**

Z poważaniem
Przedstawiciel NETIA S.A.

Andrzej Grycmacher

Załączniki:

1. Projekt zagospodarowania terenu – rys. nr 2.1 ÷ 2.4 – 1 egz.













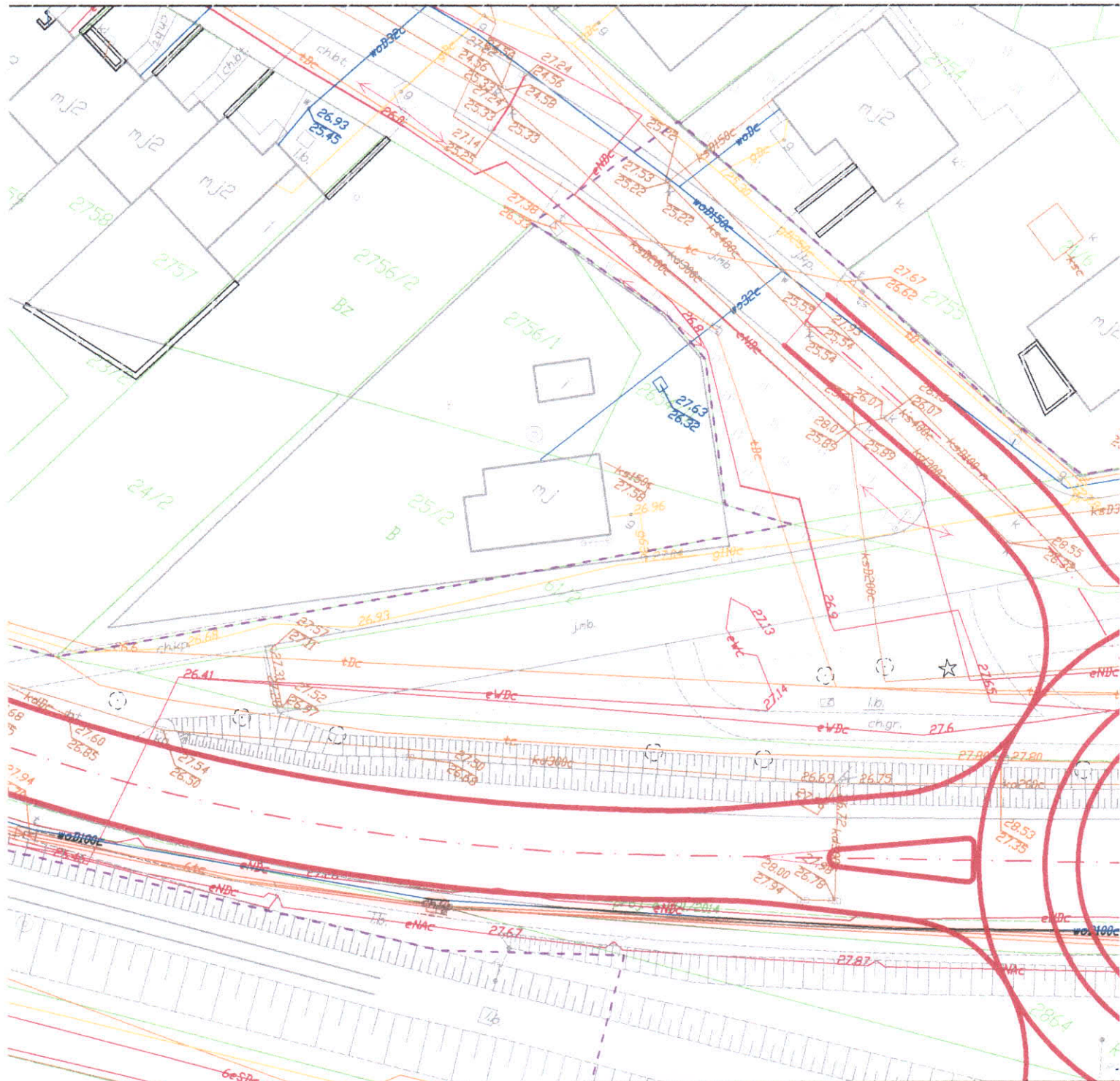
Netia S.A.
 ul. Poleczki 13, 02-822 Warszawa
 Załącznik do pisma
 Nr NTFB-5p810239/18
 z dnia 06.02.2018

Przedstawiciel Netia S.A.

 Andrzej Grycmacher

LEGENDA:

-  Projektowane rondo oraz ulice
-  Istniejąca sieć telekomunikacyjna
-  Istniejąca sieć elektroenergetyczna
-  Istniejąca sieć wodociągowa
-  Istniejąca sieć kanalizacji deszczowej
-  Istniejąca sieć kanalizacji sanitarnej
-  Istniejąca sieć gazowa
-  Istniejąca sieć ciepłownicza
-  Granica działki
-  Linia rozgraniczająca teren inwestycji



Jednostka projektowa: M STUDIO	M STUDIO Maciej Wojnowski ul. Gen. Władysława Sikorskiego 1/17c 86-100 Świecie	Zamawiający: Gmina Świecie ul. Wojska Polskiego 124 86-100 Świecie
--	---	--

Stadium: **Projekt Budowlany**

Temat: Budowa ulicy Armii Krajowej od ulicy Ciepłej do ulicy Wojska Polskiego wraz z budową ronda w ul. Wojska Polskiego w Świecie

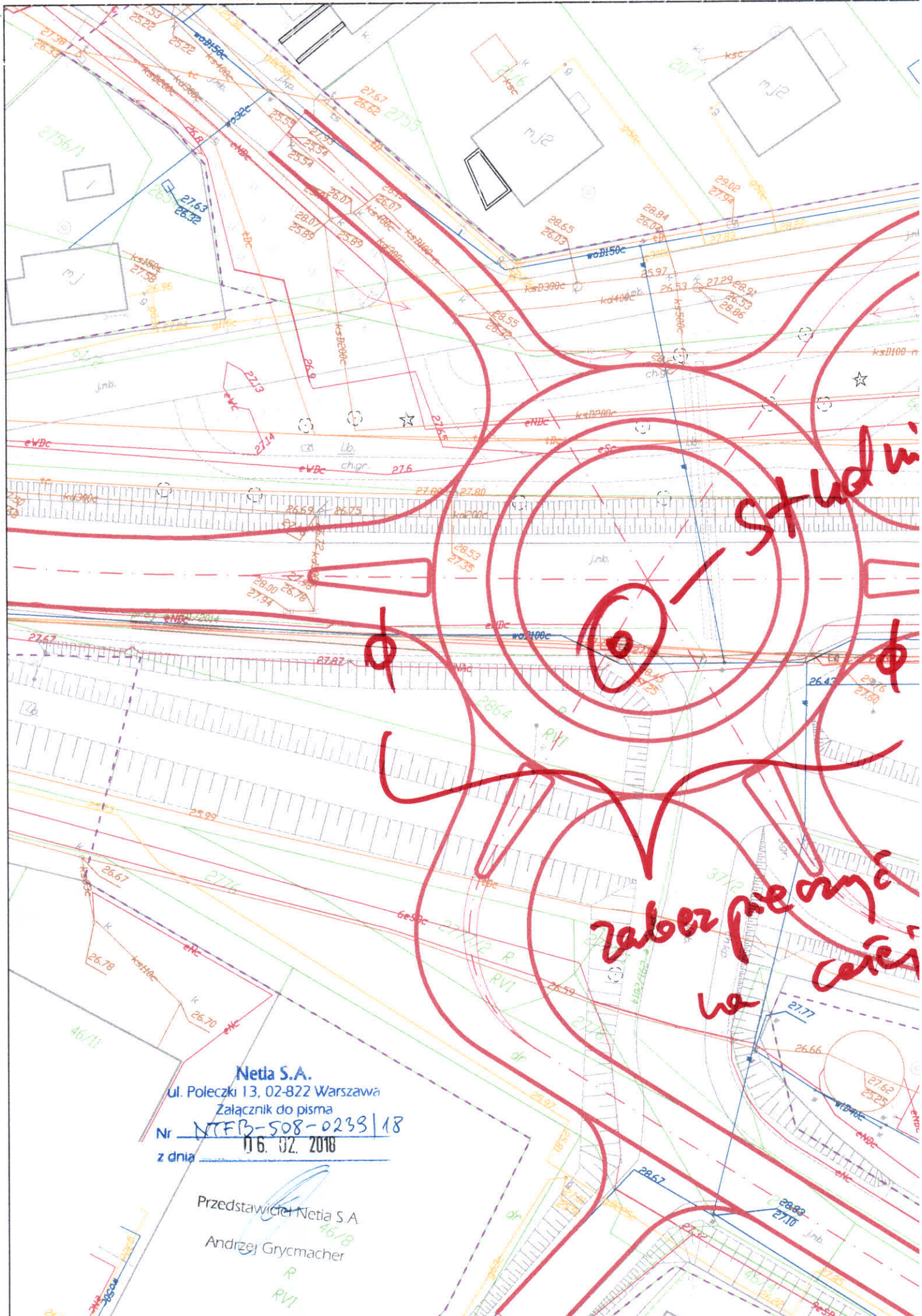
Branża: **DROGOWA**

Tytuł rysunku: **Plan sytuacyjny** SKALA 1:500

ZESPÓŁ PROJEKTOWY

Funkcja	Imię i Nazwisko	Numer uprawnień	Podpis
PROJEKTANT branża drogowa	mgr inż. Maciej Wojnowski	KUP/0118/PWOD/11	<i>[Signature]</i>

data: 01.2018	nr rys. 2.1	faza PB	Tom -
-------------------------	-----------------------	-------------------	-----------------

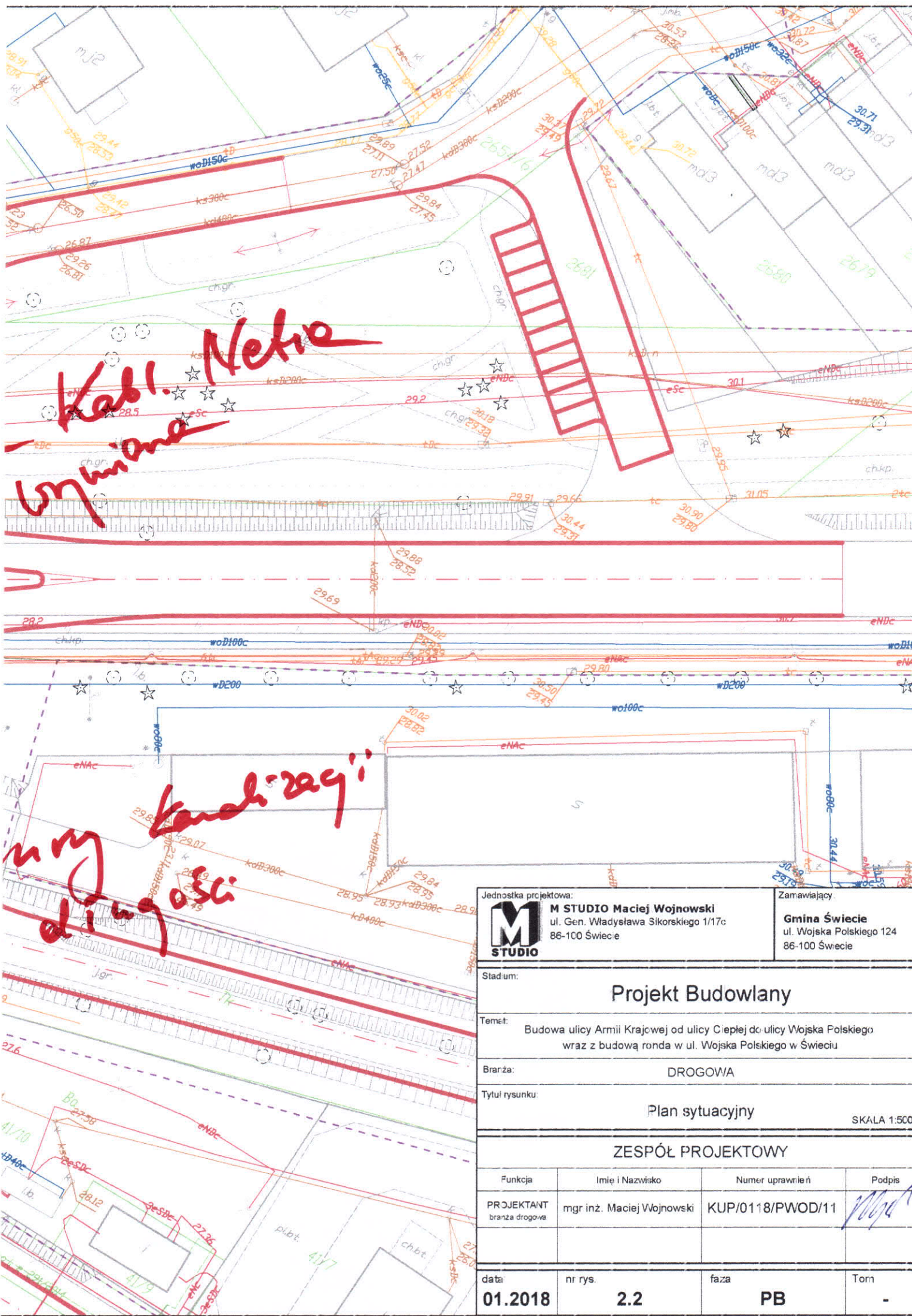


studium

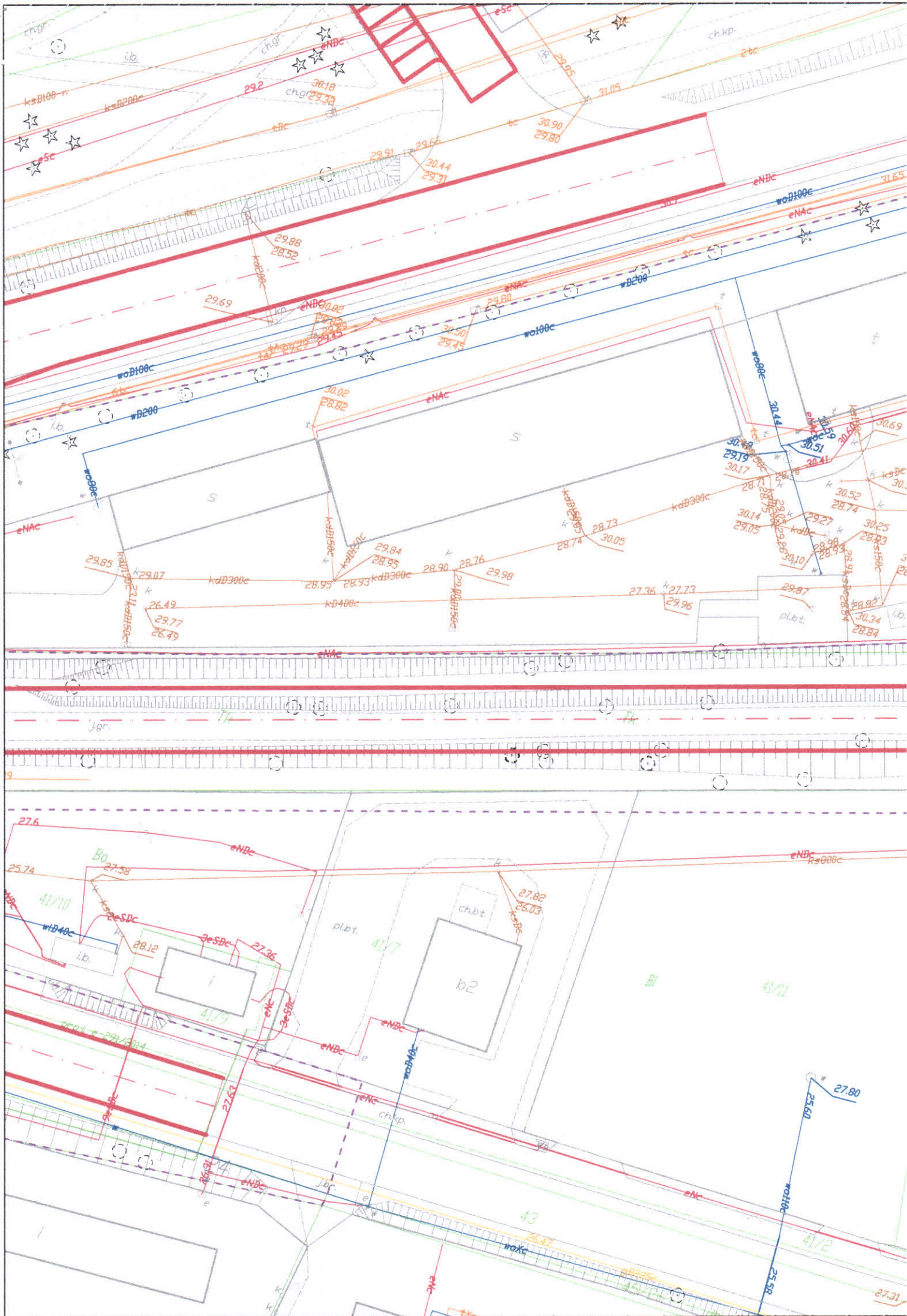
zabezpieczenie
w części

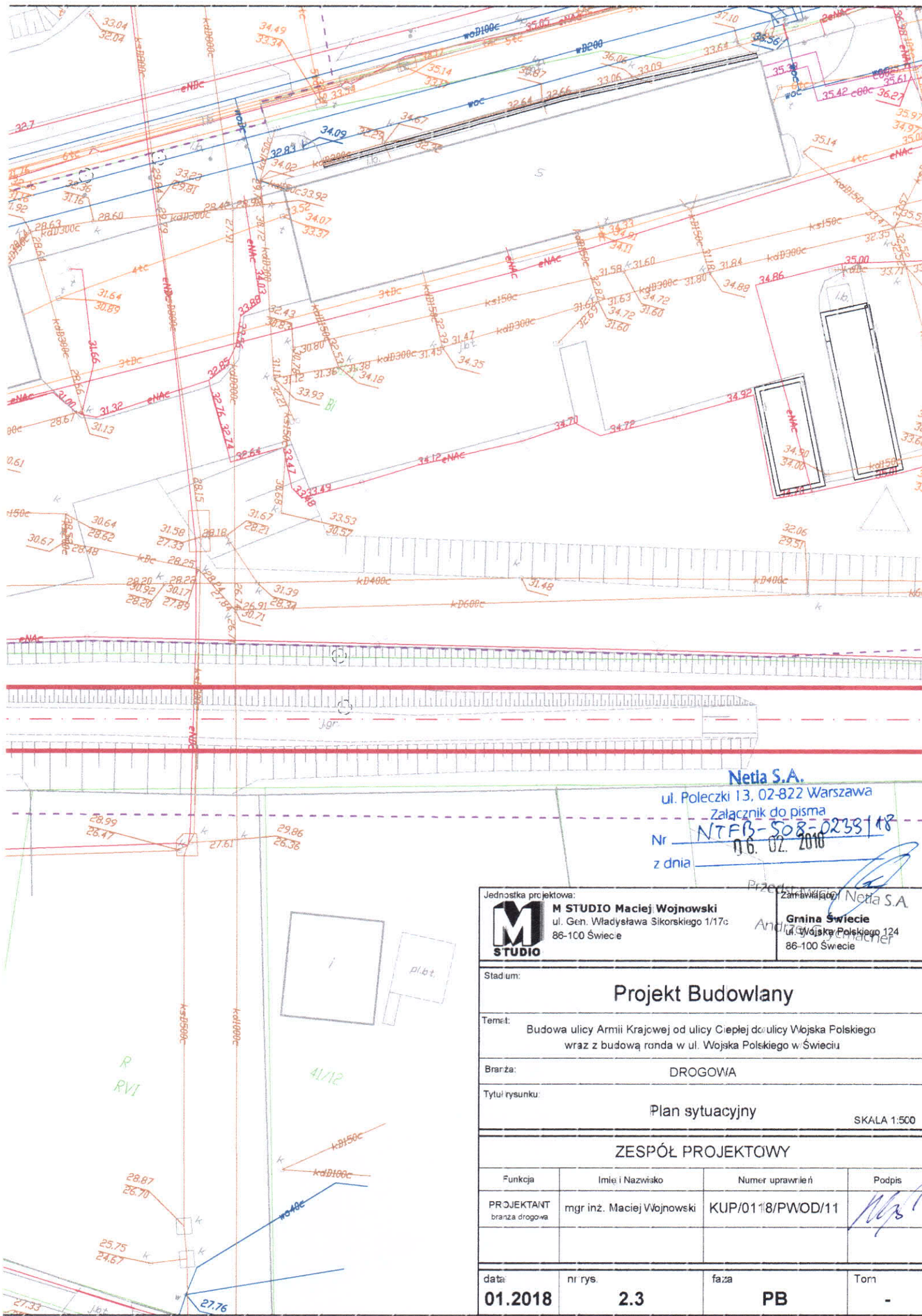
Netia S.A.
ul. Poleczki 13, 02-822 Warszawa
Załącznik do pisma
Nr NTFB-508-0239/18
z dnia 16.02.2018

Przedstawiciel Netia S.A.
46/18
Andrzej Grycmacher
R
RVI



Jednostka projektowa: M STUDIO Maciej Wojnowski ul. Gen. Władysława Sikorskiego 1/17c 86-100 Świecie		Zamawiający: Gmina Świecie ul. Wojska Polskiego 124 86-100 Świecie	
Stadium: Projekt Budowlany			
Temat: Budowa ulicy Armii Krajowej od ulicy Ciepłej do ulicy Wojska Polskiego wraz z budową ronda w ul. Wojska Polskiego w Świecie			
Branża: DROGOWA			
Tytuł rysunku: Plan sytuacyjny			
SKALA 1:500			
ZESPÓŁ PROJEKTOWY			
Funkcja	Imię i Nazwisko	Numer uprawnień	Podpis
PROJEKTANT branża drogową	mgr inż. Maciej Wojnowski	KUP/0118/PWOD/11	<i>[Signature]</i>
data:	nr rys.	faza	Tom
01.2018	2.2	PB	-





Netia S.A.

ul. Poleczki 13, 02-822 Warszawa

Załącznik do pisma

Nr NTFB-508-0233118

z dnia 06.02.2010

Jednostka projektowa:	M STUDIO Maciej Wojnowski ul. Gen. Władysława Sikorskiego 1/17c 86-100 Świecie	Zamawiający:	Netia S.A.
			Gmina Świecie ul. Wojska Polskiego 124 86-100 Świecie

Stadium: **Projekt Budowlany**

Temat: Budowa ulicy Armii Krajowej od ulicy Ciepłej do ulicy Wojska Polskiego wraz z budową ronda w ul. Wojska Polskiego w Świeciu

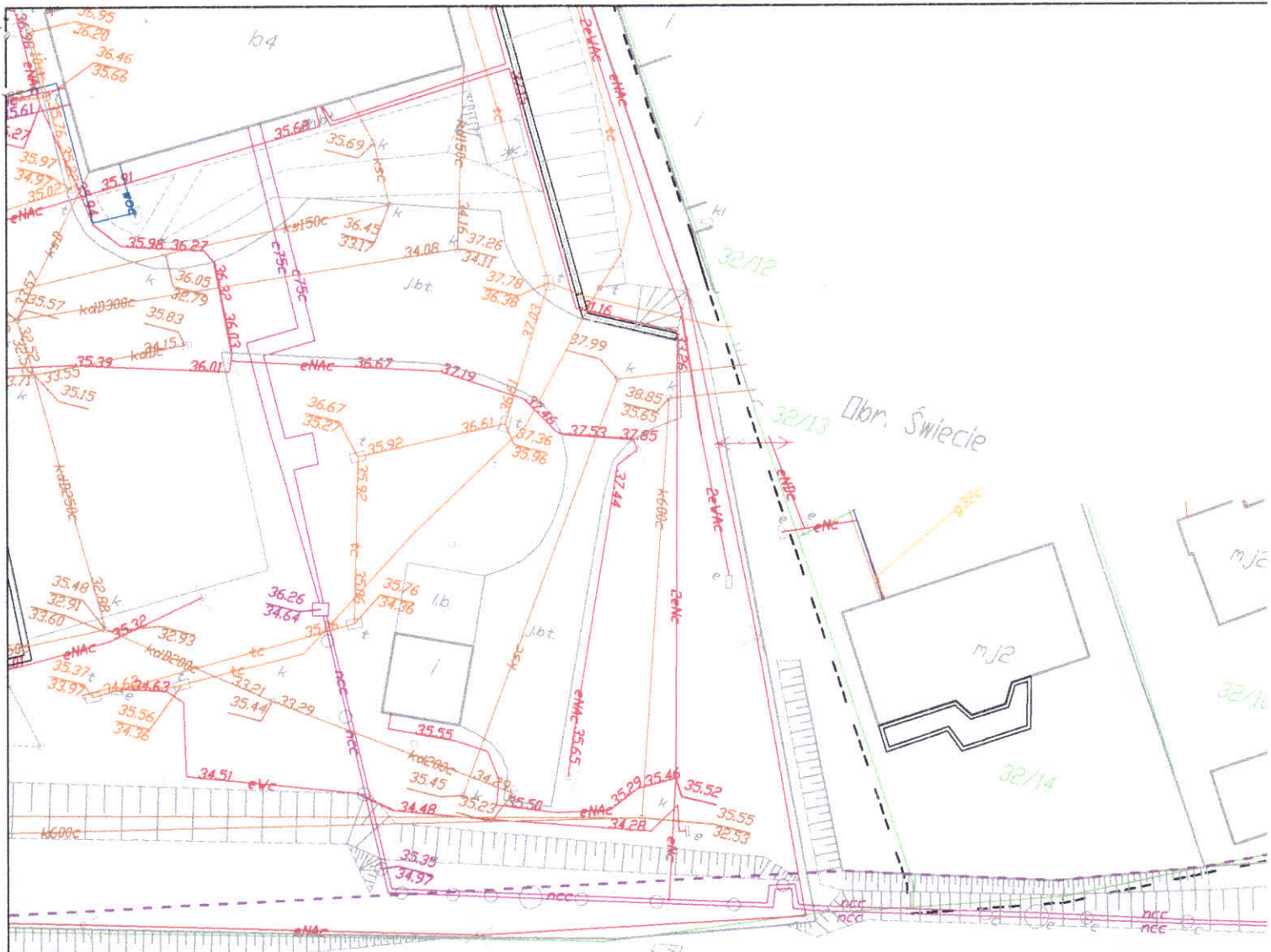
Branża: DROGOWA

Tytuł rysunku: **Plan sytuacyjny** SKALA 1:500

ZESPÓŁ PROJEKTOWY

Funkcja	Imię i Nazwisko	Numer uprawnień	Podpis
PROJEKTANT branża drogowa	mgr inż. Maciej Wojnowski	KUP/0118/PWOD/11	<i>[Signature]</i>

data:	nr rys.	faza	Tom
01.2018	2.3	PB	-

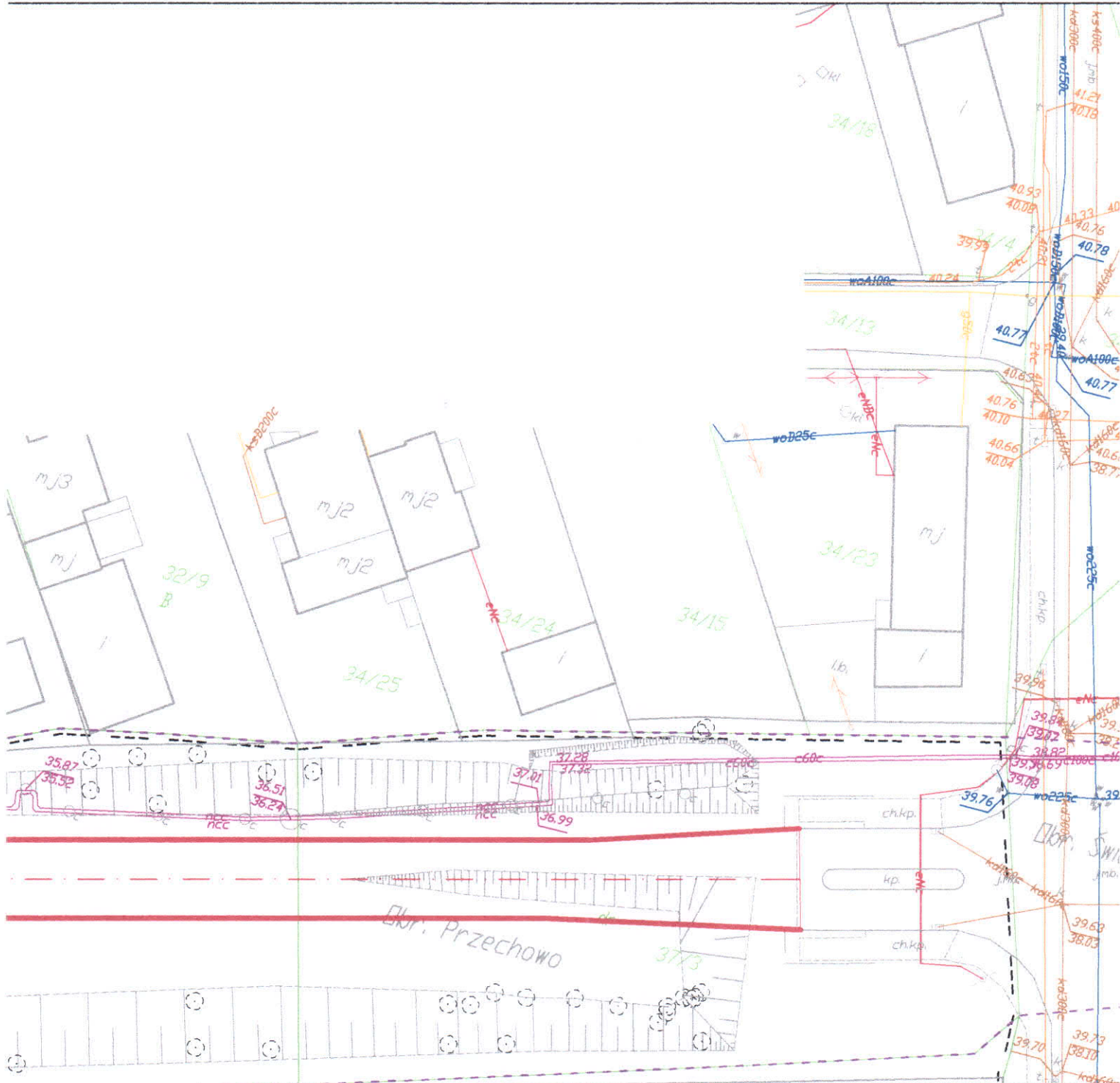


R
RVI
40/8

Netia S.A. 39/1
 ul. Poleczki 13, 02-822 Warszawa
 Załącznik do pisma
 Nr NTFB-508-0239/18
 z dnia 06.02.2010

Przedstawiciel Netia S.A.
 Andrzej Grymaeher

38/15 R
RV



Jednostka projektowa:
M STUDIO Maciej Wojnowski
 ul. Gen. Władysława Sikorskiego 1/17c
 86-100 Świecie

Zamawiający:
Gmina Świecie
 ul. Wojska Polskiego 124
 86-100 Świecie

Stadium:
Projekt Budowlany

Temat:
 Budowa ulicy Armii Krajowej od ulicy Ciepłej do ulicy Wojska Polskiego wraz z budową ronda w ul. Wojska Polskiego w Świecie

Branża:
 DROGOWA

Tytuł rysunku:
Plan sytuacyjny
 SKALA 1:500

ZESPÓŁ PROJEKTOWY

Funkcja	Imię i Nazwisko	Numer uprawnień	Podpis
PROJEKTANT branza drogowa	mgr inż. Maciej Wojnowski	KUP/0118/PWOD/11	<i>[Signature]</i>

data	nr rys.	faza	Tom
01.2018	2.4	PB	-